

Oppunda Häradsallmänning

Årsredovisning och
Revisionsberättelse

för verksamhetsåret
2013

Förvaltningsberättelse

Allmän översikt för året

Trävarumarknaden har under 2013 sakta återhämtat sig efter det mycket kärva fjolåret. Trots att ytterligare några sågverk har lagts ned har den totala produktionen i de svenska sågverken under året ökat med 1% till 16,2 miljoner m³ sågade trävaror. Höga leveranser under sommaren innan produktionstakten så småningom höjdes medförde att lagren av sågade trävaror under hösten var de lägsta på mycket länge. Ökad global handel med sågade trävaror kännetecknar året, bl a steg exporten från Norden till Asien och speciellt då Japan. Även exporten till bl a Storbritannien och Egypten visar en gynnsam utveckling. Förutom höjda priser på färdigvaran påverkar valutaförändringar starkt de svenska sågverkens lönsamhet.

Priset på sågtimmer sjönk på försommaren, taltimret med ca 8-23 kr/m³fub och grantimret med ca 10-12 kr/m³fub, hos de större köparna i området. Under resten av året skedde sedan inga timmerprisförändringar.

De omfattande nedläggningarna av såväl enskilda pappersmaskiner som hela fabriker inom nordisk massa- och pappersindustri, vilka påbörjades året innan, fortsatte under 2013. Årets samlade svenska produktion av papper och papp sjönk med nära 6% till 10,8 miljoner ton. Läsningen av papperstidningar avtar stadigt och därmed tillverkningen av tidningspapper, vilken minskade med hela 23%, medan produktionen av wellpapp och kartong faktiskt ökade marginellt. Produktionen av pappersmassa minskade under året med nära 3% till 11,7 miljoner ton. Huvuddelen, ca 2/3, av denna produktion utgörs dock av sulfatmassa, vilken ökade med 0,5% till 7,6 miljoner ton.

Marknaden för avsalumassa har stadigt förbättrats under året. Priset på den vanligaste kvalitén, blekt långfibrig sulfatmassa, steg från 810 dollar per ton vid årets början till 910 dollar per ton vid årets slut efter succesiva höjningar varje kvartal. Ytterligare prisökningar förväntas under det nya året.

Massavedspriserna låg helt stilla fram till försommaren då barr- och granmassaveden sjönk med 20 kr/m³fub. Vid samma tillfälle sänktes priset på lövmassaved med mellan 20 och 40 kr/m³fub beroende på att olika aktörer tidigare tillämpade olika prisnivåer. Efter denna prisjustering är lövmassavedspriset i stort sett utjämnat. Inga ytterligare prisförändringar skedde på massaveden under hösten.

Vid en extrastämma i januari godkändes köpet av en mindre grannfastighet, del av Äspenäs, med 16 ha mycket virkesrik skogsmark för 2,7 Mkr. Under våren beviljades förvärvstillstånd och en fastighetsreglering genomfördes eftersom detta markområde delvis gränsar mot det av allmänningen ägda s k Funn-skiftet.

Den skogliga verksamheten på allmänningen präglas av att avverkningen detta år förlagts i mer virkesrika bestånd än föregående år. Åtgärdad areal är därför lägre än ifjol medan den avverkade volymen är något högre. En föryngringsavverkning på 6 ha såldes som leveransrotpost vid

Äspenäs (jfr ovan), ungefär halva hyggesarealen jämfört med året innan. Behandlad areal förstagallring minskade till 34 ha och arealen grövre gallring sjönk till 41 ha. Volymen övrig avverkning har dubblats sedan föregående år, främst beroende på stor avverkning av fröträ. Hyggesrensning är utförd på de 6 ha där föryngringsavverkning senare skett. Ingen markberedning och plantering är utförd detta år men avsättning av belopp för framtida skogsvård är gjord i bokslutet. Arealen röjning minskade till 42 ha men ligger fortfarande på en hög nivå då man jämför med vad som föreslås i den nya skogsbruksplanen.

Av den på rot sålda föryngringsavverkningen år 2012 har 35% av den totala likviden betalats ut år 2013 och redovisas i detta års Resultaträkning.

Areal

Allmänningens totala areal var vid årets utgång 2 098 ha och fördelas på ägoslag som följer:

Produktiv skogsmark	1 812 ha
Impediment	95 ha
Jordbruksmark	9 ha
Övrig mark	71 ha
Vatten	111 ha

Ägarförhållanden

Antalet mantal är 856,30943 och antalet delägare uppgår till 1 081 (1 086) st.

Avverkning och skogsvård under året (ha)	2013	2012
Förstagallring	34	40
Övrig gallring	41	55
Föryngringsavverkning	6	13
Övrig avverkning	69	62
Hyggesrensning	6	13
Markberedning	-	28
Nyplantering	-	28
Röjning	42	50

Försäljning av rotstående skog och leveransvirke

a) Rotstående skog	2 606	3 350
b) Leveransvirke	6 480	4 974
varav från:		
Förstagallring	1 332	1 300
Övrig gallring	2 136	2 225
Föryngringsavverkning	-	-
Övrig avverkning	3 012	1 149
Summa m3fub	9 086	8 324
Motsvarande volym, m3sk	10 817	9 910

Skogsbruksplan

Enligt den under föregående år upprättade skogsbruksplanen uppgår tillväxten under den första växtsäsongen till 6,4 m3sk/ha eller totalt 11 541 m3sk. Medelboniteten är beräknad till 7,3 m3sk per ha och år och virkesförrådet till 181 m3sk/ha.

Åldersklass	Areal, ha	Areal %	Virkesförråd, m3sk
0-9	164	9	195
10-19	167	9	2 246
20-29	100	6	8 384
30-39	199	11	24 670
40-49	281	15	47 409
50-59	219	12	44 625
60-69	196	11	53 548
70-79	158	9	41 729
80-89	161	9	53 325
90-99	56	3	19 194
100-109	79	4	25 053
110-119	22	1	3 758
120+	10	1	2 531
ÖF/Skikt	(44)		2 042
Totalt	1 812	100	328 709

Förväntningar avseende den framtida utvecklingen

Fr o m januari 2014 har HäradSkog i Örebro AB övertagit ansvaret för förvaltningen av Oppunda Häradssällmannings skogar och övrig egendom. Detta efter att styrelsen under sommaren/hösten 2013 infordrat anbud på förvaltningen och därvid funnit att de villkor som HäradSkog erbjöd var de mest förmånliga för allmänningen.

De stormar som förekom i olika landsdelar både före och efter årsskiftet har inte drabbat allmänningens skogar.

Förslag till vinstdisposition

Styrelsen föreslår att till förfogande stående vinstmedel (kronor):

balanserad vinst	5 838 315
resultat före bokslutsdispositioner och skatt	2 657 066
	8 495 381
disponeras så att	
avsätts till ändamålsbestämda medel	175 000
ianspråktagande av ändamålsbestämda medel	-829 534
utdelning enligt not 4	2 568 928
i ny räkning överföres	6 580 987
	8 495 381

Företagets resultat och ställning i övrigt framgår av efterföljande resultat- och balansräkning med tilläggsupplysningar.

Resultaträkning	Not	2013-01-01 -2013-12-31	2012-01-01 -2012-12-31
Nettoomsättning	1	4 086 327	4 417 863
Övriga rörelseintäkter		589 574	373 167
		4 675 901	4 791 030
Rörelsens kostnader			
Skogsbrukets kostnader		-1 573 220	-2 535 072
Övriga externa kostnader		-472 432	-420 180
Personalkostnader		-33 896	0
Avskrivningar och nedskrivningar av materiella och immateriella anläggningstillgångar	2	-15 159	-15 159
		-2 094 707	-2 970 411
Rörelseresultat		2 581 194	1 820 619
Resultat från finansiella poster			
Resultat från övriga värdepapper och fordringar som är anläggningstillgångar		13 402	0
Övriga ränteintäkter och liknande resultatposter	3	63 809	50 551
Räntekostnader och liknande resultatposter		-1 339	-2 608
		75 872	47 943
Resultat efter finansiella poster		2 657 066	1 868 562
Bokslutsdispositioner	4	-2 568 928	-2 055 143
Resultat före skatt		88 138	-186 581
Årets resultat		88 138	-186 581

Balansräkning	Not	2013-12-31	2012-12-31
TILLGÅNGAR			
Anläggningstillgångar			
<i>Materiella anläggningstillgångar</i>			
Byggnader och mark	5	35 339 564	32 654 723
<i>Finansiella anläggningstillgångar</i>			
Andra långfristiga värdepappersinnehav	6	0	1
Summa anläggningstillgångar		35 339 564	32 654 724
Omsättningstillgångar			
<i>Kortfristiga fordringar</i>			
Kundfordringar		0	5 730
Övriga fordringar	7	881 618	3 293 102
		881 618	3 298 832
<i>Kassa och bank</i>		2 135 893	2 165 752
Summa omsättningstillgångar		3 017 511	5 464 584
SUMMA TILLGÅNGAR		38 357 075	38 119 308

Balansräkning	Not	2013-12-31	2012-12-31
EGET KAPITAL OCH SKULDER			
Eget kapital	8		
<i>Bundet eget kapital</i>			
Kapitalbehållning		27 809 309	27 809 309
<i>Fritt eget kapital</i>			
Ändamålsbestämda medel		654 534	654 534
Balanserad vinst eller förlust		5 838 315	6 024 895
Årets resultat		88 138	-186 581
		6 580 987	6 492 848
Summa eget kapital		34 390 296	34 302 157
Avsättningar			
Avsättningar för skatter	9	631 200	631 200
Övriga avsättningar		288 000	198 000
Summa avsättningar		919 200	829 200
Kortfristiga skulder			
Förskott från kunder		0	9 410
Leverantörsskulder		7 204	219 001
Aktuella skatteskulder		0	121 911
Övriga skulder	10	2 793 232	2 440 652
Upplupna kostnader och förutbetalda intäkter	11	247 143	196 977
Summa kortfristiga skulder		3 047 579	2 987 951
SUMMA EGET KAPITAL OCH SKULDER		38 357 075	38 119 308
Ställda säkerheter		Inga	Inga
Ansvarsförbindelser		Inga	Inga

Tilläggsupplysningar

Redovisnings- och värderingsprinciper

Allmänna upplysningar

Årsredovisningen har upprättats enligt årsredovisningslagen och Bokföringsnämndens allmänna råd för mindre företag.

Fordringar har upptagits till de belopp varmed de beräknas inflyta.

Övriga tillgångar och skulder har upptagits till anskaffningsvärden där inget annat anges.

Redovisningsprinciperna är oförändrade jämfört med föregående år.

Intäktsredovisning

Inkomsten redovisas till verkligt värde av vad företaget fått eller kommer att få. Det innebär att företaget redovisar inkomsten till nominellt värde (fakturabelopp) om företaget får ersättning i likvida medel direkt vid leveransen. Avdrag görs för lämnade rabatter.

Intäkter har tagits upp till verkligt värde av vad som erhållits eller kommer att erhållas och redovisas i den omfattning det är sannolikt att de ekonomiska fördelarna kommer att tillgodogöras bolaget och intäkterna kan beräknas på ett tillförlitligt sätt.

Anläggningstillgångar

Anläggningstillgångar redovisas till anskaffningsvärde minskat med ackumulerade avskrivningar enligt plan och eventuella nedskrivningar.

Avskrivning sker linjärt över den förväntade nyttjandeperioden med hänsyn till väsentligt restvärde. Följande avskrivningsprocent tillämpas: 5%

Noter

Not 1 Nettoomsättning

	2013	2012
Nettoomsättningen per rörelsegren		
Skog - och skogsprodukter	4 086 572	4 417 563
Hyses - och arrendeintäkter	383 011	366 787
Vinst avyttring mark	175 000	
Erhållna bidrag	7 303	6 680
Övriga ersättningar	24 014	
	4 675 900	4 791 030

Not 2 Avskrivningar och nedskrivningar

Anläggningstillgångar skrivs av enligt plan över den förväntade nyttjandeperioden med hänsyn till väsentligt restvärde. Följande avskrivningsprocent tillämpas: 10%

Materiella anläggningstillgångar

Markanläggningar	5 %
------------------	-----

Not 3 Ränteintäkter och liknande resultatposter

	2013	2012
Ränteintäkter från bank	62 161	876
Ränteintäkter från Skogssällskapet	1 222	48 614
Ränteintäkter övrigt	427	1 061
Resultat vid försäljning av andelar	13 402	
	77 212	50 551

Not 4 Specifikation över utdelning

År	Utdelning Kr/ml	Kr
2013	3 000	2 568 928
2012	2 400	2 055 143
2011	2 800	2 398 320
2010	2 400	2 055 703
2009	2 200	1 884 394
		10 962 488

Not 5 Mark och övrig fast egendom

	2013-12-31	2012-12-31
Mark och övrig fast egendom	35 288 255	32 588 255
Markanläggningar	151 589	151 589
Utgående ackumulerade anskaffningsvärden	35 439 844	32 739 844
Ingående avskrivningar	-85 121	-69 962
Årets avskrivningar	-15 159	-15 159
Utgående ackumulerade avskrivningar	-100 280	-85 121
Utgående redovisat värde	35 339 564	32 654 723
Taxeringsvärden Oppunda 1:1	88 084 000	88 084 000
Taxeringsvärden Ekeby 1:9	6 617 000	6 617 000

Not 6 Andra långfristiga värdepappersinnehav

	2013-12-31	2012-12-31
Ingående anskaffningsvärden	0	1
Utgående ackumulerade anskaffningsvärden	0	1
Utgående redovisat värde	0	1
Nominellt värde 25 384 kr		

Not 7 Övriga fordringar

	2013-12-31	2012-12-31
Skattekonto	2 265	-1 517
Skattefordringar	311 399	0
Momsfordran	22 797	0
Sfab, leveransrotköp Espenäs	425 725	0
Sfab, driftmedelskonto	119 432	3 176 256
Övriga kortfristiga fordringar	0	118 364
	881 618	3 293 103

Not 8 Förändring av eget kapital

	Eget kapital	Ändamåls- best. medel	Balanserat resultat	Årets resultat
Belopp vid årets ingång	27 809 309	654 534	5 838 315	
Årets resultat				88 138
Belopp vid årets utgång	27 809 309	654 534	5 838 315	88 138

Not 9 Avsättning skatter

	2013-12-31	2012-12-31
Latent skatteskuld på tidigare utnyttjat skogsavdrag	631 200	631 200
	631 200	631 200


Not 10 Övriga skulder

	2013-12-31	2012-12-31
Redovisningskonto för moms	0	193 805
Personalens källskatt	24 150	23 910
Sociala avgifter	20 606	20 594
Avsättning för utdelning	2 743 871	2 202 343
Övrigt	4 605	
	2 793 232	2 440 652


Not 11 Upplupna kostnader och förutbetalda intäkter

	2013-12-31	2012-12-31
Ernst & Young	20 000	20 000
Övrigt	53 278	
Periodiserade arrenden	173 866	176 977
	247 144	196 977

Katrineholm 2014-03-26




Jan Lewenhaupt
Ordförande



Carl Göran Bonde



Claes Tamm




Jerker Olsson
Vice ordförande




Claes Carlsson


Vår revisionsberättelse har lämnats 2014-04-08




Owe Svedberg
Auktoriserad revisor
Ernst & Young



Göran Samuelson
Revisor



Staffan Karlsson
Revisor
utsedd av Länsstyrelsen



Jörgen Sundkvist
Revisor

Revisionsberättelse

Till årsstämman i Oppunda Häradssällmanning, org.nr 818500-2113

Rapport om årsredovisningen

Vi har reviderat årsredovisningen för Oppunda Häradssällmanning för år 2013.

Styrelsens ansvar för årsredovisningen

Det är styrelsen som har ansvaret för att upprätta en årsredovisning som ger en rättvisande bild enligt årsredovisningslagen och för den interna kontroll som styrelsen bedömer är nödvändig för att upprätta en årsredovisning som inte innehåller väsentliga felaktigheter, vare sig dessa beror på oegentligheter eller på fel.

Revisorns ansvar

Vårt ansvar är att uttala oss om årsredovisningen på grundval av vår revision. Auktoriserad revisor har utfört revisionen enligt International Standards on Auditing och god revisionssed i Sverige. Dessa standarder kräver att jag följer yrkesetiska krav samt planerar och utför revisionen för att uppnå rimlig säkerhet att årsredovisningen inte innehåller väsentliga felaktigheter. För troendevalda revisorer har utfört revisionen enligt god revisionsssed för förtroendevalda revisorer i Sverige.

En revision innefattar att genom olika åtgärder inhämta revisionsbevis om belopp och annan information i årsredovisningen. Revisorn väljer vilka åtgärder som ska utföras, bland annat genom att bedöma riskerna för väsentliga felaktigheter i årsredovisningen, vare sig dessa beror på oegentligheter eller på fel. Vid denna riskbedömning beaktar revisorn de delar av den interna kontrollen som är relevanta för hur allmänningen upprättar årsredovisningen för att ge en rättvisande bild i syfte att utforma granskningsåtgärder som är ändamålsenliga med hänsyn till omständigheterna, men inte i syfte att göra ett uttalande om effektiviteten i allmänningens interna kontroll. En revision innefattar också en utvärdering av ändamålsenligheten i de redovisningsprinciper som har använts och av rimligheten i styrelsens uppskattningar i redovisningen, liksom en utvärdering av den övergripande presentationen i årsredovisningen.

Vi anser att de revisionsbevis vi har inhämtat är tillräckliga och ändamålsenliga som grund för vårt uttalande.

Uttalande

Enligt vår uppfattning har årsredovisningen upprättats i enlighet med årsredovisningslagen och ger en i alla väsentliga avseenden rättvisande bild av allmänningens finansiella ställning per den 31 december 2013 och av dess finansiella resultat för året enligt årsredovisningslagen.

Rapport om andra krav enligt lagar och andra författningar

Utöver vår revision av årsredovisningen har vi även reviderat styrelsens förvaltning av Oppunda Häradssällmanning för år 2013.

Styrelsens ansvar

Det är styrelsen som har ansvaret för förvaltningen enligt Reglemente för Oppunda Häradssällmanning och Lag om Häradssällmanningar (1952:166).

Revisorns ansvar

Vårt ansvar är att med rimlig säkerhet uttala oss om huruvida vi vid vår granskning funnit att någon ledamot i styrelsen handlat i strid med Reglemente för Oppunda Häradssällmanning och Lag om Häradssällmanningar (1952:166). Vi har utfört revisionen enligt god revisionsssed i Sverige.


Som underlag för vårt uttalande om förvaltningen har vi utöver vår revision av årsredovisningen granskat väsentliga beslut, åtgärder och förhållanden i allmänningen för att kunna bedöma om någon styrelseledamot är ersättningskyldig mot allmänningen eller om det finns skäl för entledigande. Vi har även granskat om någon styrelseledamot på annat sätt har handlat i strid med Reglemente för Oppunda Häradssällmanning och Lag om Häradssällmanningar (1952:166).

Vi anser att de revisionsbevis vi har inhämtat är tillräckliga och ändamålsenliga som grund för vårt uttalande.

Uttalande

Styrelseledamöterna har inte handlat i strid med Reglemente för Oppunda Häradssällmanning och Lag om Häradssällmanningar (1952:166).

Katrineholm den 8 april 2014



Owe Svedberg
Auktoriserad revisor



Staffan Karlsson
Av Länsstyrelsen utsedd revisor



Göran Samuelson



Jörgen Sundkvist

Ordinarie styrelseledamöter:

Jan Lewenhaupt, Claestorp, Katrineholm (ordf.)
Jerker Olsson, Båsenberga, Vingåker (vice ordf.)
Carl Göran Bonde, Ericssberg, Katrineholm
Claes Carlsson, Åsa Gård, Sköldinge
Claes Tamm, Wäsby, Julita (fyllnadsväl)

Mandattid

2010-2014
2012-2016
2010-2014
2012-2016
2012-2014

Styrelsesuppleanter:

Gustaf v. Celsing, Fjellskäfte Säteri, Katrineholm
Johan Hamilton, Kesätters Gård, Vingåker
Benny Karlsson, Gribäcken, Katrineholm
Lars Klaesson, Stenstorp, Bettna
Torkel Pettersson, Kvisterhults Gård, Julita (fyllnadsväl)

2012-2016
2010-2014
2010-2014
2012-2016
2012-2014

Av Allmäningsstämman utsedda revisorer:

Göran Samuelson, Hansta, Vingåker
Jörgen Sundkvist, Marmorbyn, Katrineholm
Owe Svedberg, Katrineholm (Aukt. Revisor, tillika siffergranskare)

Av Länsstyrelsen utsedd revisor:

Staffan Karlsson, Nyköping

Revisorssuppleanter:

Göran Karlsson, Bettanberg, Bettna
Anders Lundin, Husby Gård, Bettna
Per Larsson, Katrineholm (suppl. för Owe Svedberg)

Valberedning:

Lars-Göran Larsson, Lilla Lunda, Vingåker (sammankallande)
Conny Kjellander, Stora Gammeråd, Julita
Jan Farneborn, Farneby, Vrena

Distriktsombud:

Distrikt:	Ombud:	Mandattid:
V. Vingåker	Lars-Göran Larsson, Lilla Lunda	2012-2015
Ö. Vingåker	Jan Lewenhaupt, Claestorp	2012-2015
Julita	Conny Kjellander, Stora Gammeråd	2012-2015
Österåker	Dan Karmenäs, Torp Måsa 3	2012-2015
Lerbo	Börje Andersson, Heby	2012-2015
Floda	Gustaf v. Celsing, Fjellskäfte Säteri	2012-2015
Sköldinge	Jan Gustavsson, Ingelstorp	2014-2017
Blacksta	Lars Flodin, Fyrby Gård	2014-2017
Husby-Oppunda	Claes Norberg, Öksund	2014-2017
Vrena	Jan Farneborn, Farneby	2014-2017
Bettna	Lars Klaesson, Stenstorp	2014-2017
St. Malm	Benny Karlsson, Gribäcken	2014-2017
Vadsbro	Henric Falkenberg, Lagmansö	2014-2017

Förvaltning (fr o m 2014)

HäradSkog i Örebro AB
Fabriksgatan 54 D
702 23 ÖREBRO
Tfn 019-10 80 80, fax 019-10 80 83

ankn.

VD	Erik Petré
Tfn	019-10 80 81
Mobil	070-524 43 33
Skogvaktare	Carina K Forsberg
Tfn kontor	0157-109 80
Mobil	070-668 90 72
Ekonomichef	Susan Clefjord
Tfn	019-10 80 82

www.oppundaallmanning.se

Styrelsens sekreterare Olof Wengelin

Tfn 070-580 31 62

