

Oppunda Häradsallmanning

Årsredovisning och
Revisionsberättelse
för verksamhetsåret
2008

Ordinarie allmäningsstämma avhålls
Tisdagen den 26 maj kl. 11.00
Lokal: Dufweholms Herrgård, Katrineholm

Förvaltningsberättelse

Allmän översikt för året.

Den under året allt djupare lågkonjunkturen och finanskrisen påverkade efterfrågan och leveranser från såväl sågverk som massa- och pappersindustri. Konkurrenskraften hos svensk industri har dock under hösten stärkts av kronkursens utveckling, vilken medfört att vår skogsindustri hittills klarat sig förhållandevis bättre än många konkurrenter i andra länder.

Produktionen av sågade trävaror i Sverige sjönk med drygt sex procent till 17,5 miljoner m³ jämfört med året innan. Trots det steg exporten med sex procent. Särskilt stark var exportökningen till länder i Nordafrika och Mellanöstern. Den låga nybyggnationen av bostäder har dock kraftigt minskat efterfrågan och priser på sågade trävaror. Marknadsanpassning har skett genom produktionsbegränsningar men även genom nedläggning av flera svenska sågverk.

Sågtimmerpriset var oförändrat under första halvåret. På eftersommaren skedde en prissänkning med 45 kr/m³ to på både tall- och grantimmer med anledning av den vikande marknaden. Ytterligare en mindre prisjustering gjordes i oktober.

Den svenska marknaden sjönk under året och exporten minskade med tre procent. Prisutvecklingen på den vanligaste kvalitén blekt långfibrig barrsulfatmassa blev dramatisk. Vid årets ingång låg priset på 865 dollar per ton och det steg under våren till 900 dollar per ton för att sedan under hösten falla brant ned till 600 dollar per ton under fjärde kvartalet. Först i december noterades en minskning av världslagren på massa, bl a beroende på marknadsmässiga produktionsstopp samt nedläggning av ett antal massabruk i olika länder.

Under större delen av året var efterfrågan på massaved god och priset höjdes på eftersommaren med 30 kr/m³ fub. Konjunkturutvecklingen under senhösten medförde dock åter sänkningar av massavedspriset och vid årets slut låg priset i nivå med föregående årsskifte.

Verksamheten på allmanningen har även detta år inriktats på att öka gallringens omfattning, vilket skedde i egen regi. Skogens ålderssammanfattning i kombination med goda massavedspriser är motivet till ökningen. Även volymen förnygringsavverkning i form av leveransrotposter har blivit något högre. På skogsvårdssidan är arealen röjning oförändrad, plantering och hyggesrensning har ökat medan markberedningen minskat. För att träsäkra södra stambanan, bl a söder om Katrineholm, har avverkning skett i Banverkets regi. På allmanningens mark blev volymen drygt 700 m³ sk, såld som leveransvirke. Under försommaren inträffade en större skogsbrand i samma område intill järnvägen, vilken också berörde en del av allmanningens mark, ca 6 ha. Skogsstyrelsen planerar att inrätta s k biotopskydd på ca 5 ha i brandområdet.

Förnygringsavverkning har utförts på totalt 15 ha och gallring på 138 ha. Röjningsarealen uppgick till 35 ha och arealen hyggesrensning blev 17 ha. Nyplantering och markberedning har skett på vardera 9 ha.

Vid årets utgång uppgick virkesförrådet till 168 (168) m3sk/ ha.

Areal

Ålänningens landareal var vid årets utgång 1 978 ha och fördelas på ägoslag som följer:

| | |
|---------------------|-------|
| Produktiv skogsmark | 1 848 |
| Impediment | 58 |
| Jordbruksmark | 24 |
| Övrig mark | 48 |

Ägarförhållanden

Antalet mantal är 857,8 och antalet delägare uppgår till 1 146 (1 165 st).

| Avverkning och skogsvård under året (ha) | 2008 | 2007 |
|---|---------------|---------------|
| Förstagallring | 53 | 48 |
| Övrig gallring | 85 | 53 |
| Föryngringsavverkning | 15 | 10 |
| Hyggesrensning | 17 | 3 |
| Markberedning | 9 | 20 |
| Nyplantering | 9 | 4 |
| Röjning | 35 | 36 |
| Gödsling | – | 31 |
| Försäljning av rotstående skog och leveransvirke | | |
| Rotstående skog | 4 296 | 3 095 |
| Leveransvirke | | |
| Barrsågtimmer | 2 086 | 1 534 |
| Sågkubb | – | 31 |
| Barrmassaved | 4 063 | 2 210 |
| Granmassaved | 2 181 | 2 176 |
| Lövmassaved | 580 | 1 038 |
| Brännved | 446 | 899 |
| Summa m3sk | 13 652 | 10 983 |

Förvaltningsplan

Enligt gällande förvaltningsplan (skogbruksplan) för perioden 2009-2018 uppgår föreslagna årliga avverkningar till 12 157 m3sk, fördelade på 5 868 m3sk i gallring, 5 362 m3sk i föryngringsavverkning samt 927 m3sk från överståndare/fröträäd.

Den årliga tillväxten uppgår till 6,5 m3sk/ha eller totalt 12 062 m3sk.

| Åldersklass | Areal ha | Areal % | Virkesförråd m3sk |
|--------------------|---------------------|--------------------|------------------------------|
| Kalmark + ÖF | 123,5 | 6,7 | 6 892 |
| 38 370 | 200,7 | 10,8 | 5 509 |
| 20-39 | 549,5 | 29,7 | 65 245 |
| 40-59 | 551,1 | 29,9 | 118 359 |
| 60-79 | 241,9 | 13,1 | 64 504 |
| 80-99 | 161,0 | 8,7 | 46 696 |
| 100-119 | 18,7 | 1,0 | 2 855 |
| 120+ | 1,2 | 0,1 | 223 |
| Totalt | 1 847,6 | 100,0 | 310 283 |

Förväntningar avseende den framtida utvecklingen

Med hänsyn till risken för insektsangrepp efter de senaste årens stormar sker även under 2009 en fortsatt bevakning för att snabbt lokalisera eventuella skador orsakade av granbarkborren.

Förhandlingar pågår med Skogsstyrelsen om ersättning för två planerade områden med biotopskydd på ca 5 ha i brandområdet utmed södra stambanan. Skogsstyrelsens värdering uppgår till 386 000 kronor.

Arbetet med att skapa allmänningens hemsida har inletts. Innehåll bl a: Allmän information inkl historik, karta över markinnehav, senaste årsredovisning, kalendarium och aktuellt.

Förslag till resultatdisposition

Till stämmans förfogande

| | |
|---|------------------|
| Resultat före bokslutsdispositioner och skatt | 2 966 149 |
| Årets skatt | -260 205 |
| Till stämmans förfogande | 2 705 944 |

Styrelsen föreslår att detta belopp disponeras sålunda

| | |
|--------------------------------------|------------------|
| Utdelning enligt not 1 | 1 887 076 |
| Överförs till kapitalinkomstfonden | 12 776 |
| Överförs till balanserade vinstmedel | 806 092 |
| | 2 705 944 |

Resultaträkning

| <i>Belopp i kr</i> | <i>Not</i> | <i>2008</i> | <i>2007</i> |
|--|------------|-------------------|-------------------|
| Nettoomsättning | | 5 545 958 | 3 706 955 |
| Övriga rörelseintäkter | | 15 800 | 34 903 |
| | | <u>5 561 758</u> | <u>3 741 858</u> |
| <i>Rörelsens kostnader</i> | | | |
| Övriga externa kostnader | | -2 658 638 | -1 832 967 |
| Avskrivningar av materiella och immateriella anläggningstillgångar | 2 | <u>-15 159</u> | <u>-4 663</u> |
| Rörelseresultat | | <u>2 887 961</u> | <u>1 904 228</u> |
| <i>Resultat från finansiella poster</i> | | | |
| Ränteintäkter och liknande resultatposter | 3 | 78 189 | 77 218 |
| Räntekostnader och liknande resultatposter | | <u>-1</u> | <u>-</u> |
| Resultat efter finansiella poster | | <u>2 966 149</u> | <u>1 981 446</u> |
| <i>Bokslutsdispositioner</i> | | | |
| Bokslutsdispositioner, övriga | 1 | <u>-1 887 076</u> | <u>-1 887 160</u> |
| Resultat före skatt | | <u>1 079 073</u> | <u>94 286</u> |
| Skatt på årets resultat | 8 | <u>-260 205</u> | <u>-27 521</u> |
| Årets resultat | | <u>818 868</u> | <u>66 765</u> |

Balansräkning

| <i>Belopp i kr</i> | <i>Not</i> | <i>2008-12-31</i> | <i>2007-12-31</i> |
|--|------------|-------------------|-------------------|
| TILLGÅNGAR | | | |
| Anläggningstillgångar | | | |
| Materiella anläggningstillgångar | | | |
| Mark och övrig fast egendom | 4 | 32 588 255 | 32 588 255 |
| Markanläggningar | | 127 104 | 37 308 |
| | | <u>32 715 359</u> | <u>32 625 563</u> |
| Finansiella anläggningstillgångar | | | |
| Andra långfristiga värdepappersinnehav | 5 | 2 | 2 |
| | | <u>2</u> | <u>2</u> |
| Summa anläggningstillgångar | | 32 715 361 | 32 625 565 |
| Omsättningstillgångar | | | |
| Varulager m m | | | |
| Lager av skogsprodukter | | 70 650 | 234 000 |
| | | <u>70 650</u> | <u>234 000</u> |
| Kortfristiga fordringar | | | |
| Kundfordringar | | 50 | – |
| Skattekonto | | 6 | 194 387 |
| Övriga fordringar | | 215 544 | 132 460 |
| Förutbetalda kostnader och upplupna intäkter | | 334 273 | – |
| Driftmedel hos Skogssällskapet | | 3 226 396 | 2 339 830 |
| | | <u>3 776 269</u> | <u>2 666 677</u> |
| Kassa och bank | | <u>26 389</u> | <u>34 809</u> |
| Summa omsättningstillgångar | | 3 873 308 | 2 935 486 |
| SUMMA TILLGÅNGAR | | 36 588 669 | 35 561 051 |

Balansräkning

| <i>Belopp i kr</i> | <i>Not</i> | <i>2008-12-31</i> | <i>2007-12-31</i> |
|--|------------|-------------------|-------------------|
| EGET KAPITAL OCH SKULDER | | | |
| Eget kapital | 6 | | |
| <i>Bundet eget kapital</i> | | | |
| Kapitalbehållning | | 27 809 309 | 27 809 309 |
| | | <u>27 809 309</u> | <u>27 809 309</u> |
| <i>Fritt eget kapital</i> | | | |
| Kapitalinkomstfonden | | 99 693 | 74 962 |
| Balanserade vinster | | 4 661 915 | 4 619 881 |
| Årets resultat | | 818 868 | 66 765 |
| | | <u>5 580 476</u> | <u>4 761 608</u> |
| | | 33 389 785 | 32 570 917 |
| | | | |
| Avsättningar | | | |
| Avsättningar för skatter | 8 | 631 200 | 672 000 |
| Avsättning för framtida skogsvård | | 195 000 | – |
| | | <u>826 200</u> | <u>672 000</u> |
| | | | |
| Kortfristiga skulder | | | |
| Förskott från kunder | | 9 140 | – |
| Leverantörsskulder | | 25 071 | – |
| Styrelsens källskatt | | 15 859 | – |
| Mervärdesskatteskuld | | 90 356 | 36 263 |
| Avsättning utdelning | 1 | 1 936 706 | 1 922 947 |
| Övriga skulder | | 16 196 | – |
| Upplupna kostnader och förutbetalda intäkter | 7 | 279 356 | 358 924 |
| | | <u>2 372 684</u> | <u>2 318 134</u> |
| SUMMA EGET KAPITAL OCH SKULDER | | 36 588 669 | 35 561 051 |

Ställda säkerheter och ansvarsförbindelser

| <i>Belopp i kr</i> | <i>2008-12-31</i> | <i>2007-12-31</i> |
|----------------------------|-------------------|-------------------|
| Ställda säkerheter | Inga | Inga |
| Ansvarsförbindelser | Inga | Inga |

Noter med redovisningsprinciper och bokslutskommentarer

Belopp i kr om inget annat anges

Allmänna redovisningsprinciper

Stiftelsen följer Allmänna råd utfärdade av Bokföringsnämnden och Redovisningsrådets rekommendationer.

Värderingsprinciper m m

Tillgångar, avsättningar och skulder har värderats till anskaffningsvärden om inget annat anges nedan.

Varulager

Varulagret, värderat enligt Redovisningsrådets rekommendation nr 2 Redovisning av varulager, är upptaget till det lägsta av anskaffningsvärdet respektive verkligt värde.

Fordringar

Fordringar har efter individuell värdering upptagits till belopp varmed de beräknas inflyta.

Avskrivningsprinciper för anläggningstillgångar

Avskrivningar enligt plan baseras på ursprungliga anskaffningsvärden och beräknad ekonomisk livslängd.

Not 1 Föreslagen utdelning

| | 2008 | 2007 |
|---|------------------|------------------|
| Utdelningen är beräknad på 857,76193 mantal. | | |
| Ordinarie utdelning per mantal | 2 200 | 2 200 |
| Utdelning | 1 887 076 | 1 887 160 |
| Av delägarna ej utlösta utdelningar balanseras | <u>49 630</u> | <u>35 787</u> |
| Balanserad utdelning | 1 936 706 | 1 922 947 |

Not 2 Avskrivningar av materiella anläggningstillgångar

| | 2008 | 2007 |
|----------------|----------------|---------------|
| Markanläggning | <u>-15 159</u> | <u>-4 663</u> |
| | -15 159 | -4 663 |

Not 3 Ränteintäkter och liknande resultatposter

| | 2008 | 2007 |
|---|--------------|--------------|
| Ränteintäkter, bank | 580 | – |
| Ränteintäkter, driftmedel Skogssällskapet | 74 313 | 74 845 |
| Ränteintäkter, skattekonto | <u>3 296</u> | <u>2 373</u> |
| | 78 189 | 77 218 |

Not 4 Mark och övrig fast egendom

| | 2008-12-31 | 2007-12-31 |
|--|-------------------|-------------------|
| <i>Akkumulerade anskaffningsvärden</i> | | |
| Vid årets början och slut | 32 588 255 | 32 588 255 |
| Planenligt restvärde vid årets slut | 32 588 255 | 32 588 255 |
| | | |
| Taxeringsvärden, Oppunda 1:1 | 42 985 000 | 42 985 000 |
| Taxeringsvärden, Ekeby 1:9 | 3 122 000 | 3 122 000 |
| | <u>46 107 000</u> | <u>46 107 000</u> |

Not 5 Andra långfristiga värdepappersinnehav

| | 2008-12-31 | 2007-12-31 |
|--|----------------------|------------------------|
| <i>Akkumulerade anskaffningsvärden</i> | | |
| Vid årets början och slut | 2 | 2 |
| Bokfört värde vid årets slut | 2 | 2 |
| | | |
| | <i>Bokfört värde</i> | <i>Nominellt värde</i> |
| Strängsjö Byggn för | 1 | 100 |
| Mellanskog | 1 | 25 384 |
| | <u>2</u> | <u>25 484</u> |

Not 6 Eget kapital och kapitalinkomstfonden

| | Kapitalbehållning | Kapitalinkomstfond | Balanserat resultat | Årets resultat |
|------------------|-------------------|--------------------|---------------------|----------------|
| Vid årets ingång | 27 809 309 | 74 962 | 4 619 881 | 66 765 |
| Vinstdisposition | | 24 731 | 42 034 | -66 765 |
| Årets resultat | | | | 818 868 |
| | 27 809 309 | 99 693 | 4 661 915 | 818 868 |


Not 7 Upplupna kostnader och förutbetalda intäkter

| | 2008-12-31 | 2007-12-31 |
|---------------------------------|----------------|----------------|
| Ernst & Young AB | 20 000 | 25 000 |
| Skogssällskapets Förvaltning AB | 135 010 | 102 833 |
| Övrigt | – | 62 172 |
| Periodiserade arrenden | 124 346 | 168 919 |
| | <u>279 356</u> | <u>358 924</u> |

Not 8 Skatter

| | 2008-12-31 | 2007-12-31 |
|---|----------------|---------------|
| Skatt på årets resultat | 301 005 | 27 521 |
| Reducerad uppskjuten skatt på skogsavdrag | -40 800 | – |
| | <u>260 205</u> | <u>27 521</u> |


Katrineholm 2009-04-15




Jan Lewenhaupt
Ordförande



Tomas Schörling
Vice ordförande



Carl Göran Bonde



Claes Carlsson




Göran Colliander

Vår revisionsberättelse har avgivits 2009-04-21




Owe Svedberg
Auktoriserad revisor



Staffan Karlsson
Av Länsstyrelsen utsedd revisor



Göran Samuelsson



Jörgen Sundqvist

Revisionsberättelse

Till årsstämman i Oppunda Häradssällmanning

Org.nr 818500-2113


Vi har granskat årsredovisningen och bokföringen samt styrelsens förvaltning i Oppunda Häradssällmanning för räkenskapsåret 2008-01-01 - 2008-12-31. Det är styrelsen som har ansvaret för räkenskapshandlingarna och förvaltningen och för att årsredovisningslagen tillämpas vid upprättandet av årsredovisningen. Vårt ansvar är att uttala oss om årsredovisningen och förvaltningen på grundval av vår revision.

Revisionen har utförts i enlighet med god revisionsssed i Sverige. Det innebär att vi planerat och genomfört revisionen för att med hög men inte absolut säkerhet försäkra oss om att årsredovisningen inte innehåller väsentliga felaktigheter. En revision innefattar att granska ett urval av underlagen för belopp och annan information i räkenskapshandlingarna. I en revision ingår också att pröva redovisningsprinciperna och styrelsens tillämpning av dem samt att bedöma de betydelsefulla uppskattningar som styrelsen gjort när den upprättat årsredovisningen samt att utvärdera den samlade informationen i årsredovisningen. Som underlag för vårt uttalande om ansvarsfrihet har vi granskat väsentliga beslut, åtgärder och förhållanden i häradssällmanningen för att kunna bedöma om någon styrelseledamot är ersättningskyldig mot häradssällmanningen. Vi har även granskat om någon styrelseledamot på annat sätt har handlat i strid med lag om häradssällmanning, årsredovisningslagen eller reglemente för Oppunda Häradssällmanning. Vi anser att vår revision ger oss rimlig grund för våra uttalanden nedan.

Årsredovisningen har upprättats i enlighet med årsredovisningslagen och ger en rättvisande bild av häradssällmanningens resultat och ställning i enlighet med god redovisningssed i Sverige. Förvaltningsberättelsen är förenlig med årsredovisningens övriga delar.

Vi tillstyrker att årsstämman fastställer resultaträkningen och balansräkningen, disponerar vinsten enligt förslaget i förvaltningsberättelsen och beviljar styrelsens ledamöter ansvarsfrihet för räkenskapsåret.


Katrineholm den 21 april 2009




Owe Svedberg
Auktoriserad revisor



Göran Samuelsson



Jörgen Sundqvist



Staffan Karlsson
Av länsstyrelsen utsedd revisor

| | |
|--|------------------|
| <i>Ordinarie styrelseledamöter:</i> | <i>Mandattid</i> |
| Civilekonom Jan Lewenhaupt, Claestorp, Katrineholm (ordf.) | 2006-2010 |
| Agronom Tomas Schörling, Brene, Vingåker (vice ordf.) | 2006-2010 |
| Civilekonom Carl Göran Bonde, Ericssberg, Katrineholm | 2006-2010 |
| Lantbrukare Göran Colliander, Malms Gård, Bettna | 2008-2012 |
| Lantbrukare Claes Carlsson, Åsa Gård, Sköldinge | 2008-2012 |

Styrelsesuppleanter:

| | |
|--|-----------|
| Lantbrukare Benny Karlsson, Gribäcken, Katrineholm | 2006-2010 |
| Lantbrukare John-Erik Olsson, Båsenberga, Vingåker | 2006-2010 |
| Johan Hamilton, Kesätters Gård | 2008-2010 |
| BBA Gustaf v. Celsing, Fjellskäfte Säteri | 2008-2012 |
| Lantbrukare Lars Klaesson, Stenstorp | 2008-2012 |

Av Allmäningsstämman utsedda revisorer:

| |
|--|
| Agronom Göran Samuelsson, Hansta, Vingåker |
| Aukt. revisorn Owe Svedberg, Katrineholm (tillika siffergranskare) |
| Kontorschef Jörgen Sundqvist, Marmorbyn, Katrineholm |

Av Länsstyrelsen utsedd revisor:

| |
|---------------------------------------|
| Jägmästare Staffan Karlsson, Nyköping |
|---------------------------------------|

Revisorssuppleanter:

| |
|--|
| Lantmästare Gustav Hultgren, Hulla gård, Vingåker |
| Lantmästare Anders Lundin, Husby gård, Bettna |
| Aukt. revisorn Björn Melander, Katrineholm (suppl. för Owe Svedberg) |

Valberedning:

| |
|---|
| Lantbrukare Lars-Göran Larsson, Lilla Lunda, Vingåker (sammanställande) |
| Lantbrukare Conny Kjellander, Gammerråd, Julita |
| Lantbrukare Karl-Olov Pettersson, Båresta, Katrineholm |

Distriktsombud:

| Distrikt | Ombud: | Vald för åren: |
|---------------|---|----------------|
| V.Vingåker | Lantbrukare Lars-Göran Larsson, Lilla Lunda | 2008-2011 |
| Ö.Vingåker | Civilekonom Jan Lewenhaupt, Claestorp | 2008-2011 |
| Julita | Lantbrukare Conny Kjellander, Gammerråd | 2008-2011 |
| Österåker | Lantmästare Gustav Hultgren, Hulla gård | 2008-2011 |
| Lerbo | Lantbrukare Börje Andersson, Heby | 2008-2011 |
| Floda | B B A Gustaf v. Celsing, Fjellskäfte Säteri | 2008-2011 |
| Sköldinge | Lantbrukare Claes Carlsson, Åsa gård | 2006-2009 |
| Blacksta | Lantbrukare Lars Flodin, Fyrby gård | 2006-2009 |
| Husby-Oppunda | Lantbrukare Göran Colliander, Malms gård | 2006-2009 |
| Vrena | Lantbrukare Gunnar Andersson, Berga | 2006-2009 |
| Bettna | Lantbrukare Lars Klaesson, Stenstorp | 2006-2009 |
| St. Malm | Lantbrukare Benny Karlsson, Gribäcken | 2006-2009 |
| Vadsbro | Friherre Henric Falkenberg, Lagmansö | 2006-2009 |

Förvaltning

Skogssällskapets Förvaltning AB
Köpmangatan 8
641 30 KATRINEHOLM
Fax: 0150- 191 71

ankn.

skogsförvaltare

tel.

skogvaktare:

tel.bostad

tel.kontor

Olof Wengelin

036-12 43 20

Johnny Åkerblad

0151-128 48

0151-129 14

