

Oppunda Häradsallmäning

Årsredovisning och
Revisionsberättelse
för verksamhetsåret
2009

Förvaltningsberättelse

Allmän översikt för året.

Lågkonjunktur och finanskris med en omfattande pessimism och därmed mycket svag efterfrågan på bl a skogsindustrins produkter präglade inledningen av året. Vändningen kom under sommaren då efterfrågan succesivt steg. Detta påverkade också virkespriserna positivt.

En sedan våren 2009 minskad världsproduktion av sågade trävaror har fortlöpande stärkt balansen mellan utbud och efterfrågan och gett utrymme för prishöjningar. Förändringar i valutakursen har också ökat konkurrenskraften hos svenska sågverk, vilka tagit marknadsandelar från andra exportländer. På hemmamarknaden har det statliga s k ROT-avdraget haft en positiv inverkan på bygghandeln.

Sågtimmerpriset föll i flera omgångar under första halvåret. Totalt sänktes nivån då med ca 100 kr/m³ på gran- och något mera på talltimmer. I takt med ökad efterfrågan under andra halvåret skedde sedan flera prishöjningar, sammantaget i storleksordningen 70- 75 kr/m³.

Massatillverkningen i såväl Sverige som i övriga massaproducerande länder blev låg på årsbasis eftersom det rådde obalans mellan tillgång och efterfrågan p g a höga lagernivåer i början av året. Efterfrågan ökade dock succesivt och därmed också priset. Vid årets början låg priset på den vanligaste kvalitén, blekt långfibrig sulfatmassa, på 600 dollar per ton. Det sjönk något under första kvartalet för att därefter stiga i etapper. Vid årets slut uppgick priset till 800 dollar per ton och tidigare avställd produktionskapacitet i olika delar av världen började åter tas i bruk.

På grund av låg efterfrågan sänktes massavedspriset under våren med 50 kr/m³. Sedan förbättrades marknaden under sommarhalvåret och i oktober skedde åter en prishöjning, med 25 kr/m³.

Verksamheten på allmänningen har anpassats till den svaga och osäkra konjunkturen med åtföljande lägre efterfrågan på virke. Avverkningsnivån har därför detta år tillfälligt sänkts betydligt. Inriktningen har varit att utföra skogligt angelägna förstagallringar och att dra ned på grövre gallringar. Även föryngringsavverkningen, i form av leveransrotposter, har minskat men ändå lagts på en sådan nivå att utdelningen till delägarna kan bibehållas oförändrad. Vad gäller skogsvården så har arealen röjning och hyggesrensning minskat något medan markberedning och plantering ökat i omfattning. Total areal föryngringsavverkning blev 10 ha och gallring utfördes på 77 ha. Markberedning och plantering har skett på vardera 15 ha medan arealen hyggesrensning och röjning uppgick till 10 resp. 30 ha.

Under året träffades en överenskommelse med Skogsstyrelsen om att mot skälig ersättning inrätta ett s k biotopskydd på ca 5 ha i det område intill järnvägen som året innan härjades av skogsbrand.

Vid årets utgång uppgick virkesförrådet till 172 (168) m3sk/ha.

Areal

Allmänningens landareal var vid årets utgång 1 978 ha och fördelas på ägoslag som följer:

Produktiv skogsmark	1 848 ha
Impediment	58 ha
Jordbruksmark	24 ha
Övrig mark	48 ha

Ägarförhållanden

Antalet mantal är 856,54277 och antalet delägare uppgår till 1 134 (1 146 st).

Avverkning och skogsvård under året (ha)	2009	2008
Träddeleggallring	15	-
Förstagallring	25	53
Övrig gallring	37	85
Föryngringsavverkning	10	15
Hyggesrensning	10	17
Markberedning	15	9
Nyplantering	15	9
Röjning	30	35
Försäljning av rotstående skog och leveransvirke m³sk		
Rotstående skog	2 801	4 296
Leveransvirke		
Barrsågtimmer	839	2 086
Barrmassaved	1 868	4 063
Granmassaved	666	2 181
Lövmassaved	27	580
Brännved	74	446
Summa m3sk	6 275	13 652

Därutöver har det under 2009 sålts GROT motsvarande en volym på 956 m3sk.

Förvaltningsplan

Enligt gällande förvaltningsplan (skogbruksplan) för perioden 2010-2019 uppgår föreslagna årliga avverkningar till 12 133 m3sk, fördelade på 6 107 m3sk i gallring, 5 203 m3sk i föryngringsavverkning samt 823 m3sk från överståndare/fröträäd.

Den årliga tillväxten uppgår till 6,7 m3sk/ha eller totalt 12 382 m3sk.

Aldersklass	Areal ha	Areal %	Virkesförråd m3sk
Kalmark + ÖF	107,5	5,8	6 407
01-19	213,8	11,5	4 829
20-39	562,3	30,5	70 803
40-59	551,1	29,8	122 781
60-79	241,5	13,1	66 154
80-99	151,6	8,2	43 626
100-119	18,7	1,0	2 916
120+	1,2	0,1	226
Totalt	1 847,7	100,0	317 742

Förväntningar avseende den framtida utvecklingen

En alltmer förbättrad konjunktur samt låga världsmarknadslager av såväl sågade trävaror som pappersmassa medför att huvuddelen av skogsindustrin under första halvåret 2010 väntas köra med fullt kapacitetsutnyttjande. Detta borgar för stor efterfrågan på virke och därmed också goda virkespriser. Det nya sågverket i Braviken kommer också att öka behovet av grantimmer.

På allmänningen ligger det budgeterade resultatet för 2010 på en nivå som medger oförändrad utdelning. Avverkningsvolymen är nära den i skogsbruksplanen föreslagna, vilken också motsvarar den beräknade tillväxten.

Förslag till resultatdisposition

Till stämmans förfogande

Resultat före bokslutsdispositioner och skatt	1 814 517
Årets skatt	-
Till stämmans förfogande	1 814 517

Styrelsen föreslår att detta belopp disponeras sålunda

Utdelning enligt not 1	1 884 394
Överförs till kapitalinkomstfonden	393 500
Överförs från balanserade vinstmedel	-463 377
	1 814 517

Resultaträkning

Belopp i kr	2009-01-01	2008-01-01
	Not - 2009-12-31	- 2008-12-31
Nettoomsättning	2 663 749	5 545 958
Övriga rörelseintäkter	393 500	15 800
	<u>3 057 249</u>	<u>5 561 758</u>
Rörelsens kostnader		
Övriga externa kostnader	-1 241 300	-2 658 638
Avskrivningar av materiella och immateriella anläggningstillgångar	2 -15 159	-15 159
Rörelseresultat	<u>1 800 790</u>	<u>2 887 961</u>
Resultat från finansiella poster		
Ränteintäkter och liknande resultatposter	3 13 727	78 189
Räntekostnader och liknande resultatposter	-	-1
Resultat efter finansiella poster	<u>1 814 517</u>	<u>2 966 149</u>
Bokslutsdispositioner		
Bokslutsdispositioner, övriga	1 -1 884 394	-1 887 076
Resultat före skatt	<u>-69 877</u>	<u>1 079 073</u>
Skatt på årets resultat	8 -	-260 205
Årets resultat	<u>-69 877</u>	<u>818 868</u>

Balansräkning

Belopp i kr	Not	2009-12-31	2008-12-31
TILLGÅNGAR			
Anläggningstillgångar			
Materiella anläggningstillgångar			
Mark och övrig fast egendom	4	32 588 255	32 588 255
Markanläggningar		<u>111 945</u>	<u>127 104</u>
		32 700 200	32 715 359
Finansiella anläggningstillgångar			
Andra långfristiga värdepappersinnehav	5	<u>1</u>	<u>2</u>
		1	2
Summa anläggningstillgångar		<u>32 700 201</u>	<u>32 715 361</u>
Omsättningstillgångar			
Varulager m m			
Lager av skogsprodukter		<u>274 000</u>	<u>70 650</u>
		274 000	70 650
Kortfristiga fordringar			
Kundfordringar		333	50
Skattekonto		844	6
Skattefordringar		481 646	-
Övriga fordringar		39 693	215 544
Förutbetalda kostnader och upplupna intäkter		-	334 273
Driftmedel hos Skogssällskapet		<u>2 856 523</u>	<u>3 226 396</u>
		3 379 039	3 776 269
Kassa och bank		<u>34 589</u>	<u>26 389</u>
Summa omsättningstillgångar		<u>3 687 628</u>	<u>3 873 308</u>
SUMMA TILLGÅNGAR		<u>36 387 829</u>	<u>36 588 669</u>

Balansräkning

<i>Belopp i kr</i>	<i>Not</i>	<i>2009-12-31</i>	<i>2008-12-31</i>
EGET KAPITAL OCH SKULDER			
Eget kapital	6		
<i>Bundet eget kapital</i>			
Kapitalbehållning		27 809 309	27 809 309
		<u>27 809 309</u>	<u>27 809 309</u>
<i>Fritt eget kapital</i>			
Kapitalinkomstfonden		112 469	99 693
Balanserade vinster		5 468 007	4 661 915
Årets resultat		-69 877	818 868
		<u>5 510 599</u>	<u>5 580 476</u>
		33 319 908	33 389 785
Avsättningar			
Avsättningar för skatter	8	631 200	631 200
Avsättning för framtida skogsvård		21 000	195 000
		<u>652 200</u>	<u>826 200</u>
Kortfristiga skulder			
Förskott från kunder		9 340	9 140
Leverantörsskulder		2 250	25 071
Styrelsens källskatt		-	15 859
Mervärdesskatteskuld		80 350	90 356
Avsättning utdelning	1	1 945 885	1 936 706
Övriga skulder		14 256	16 196
Upplupna kostnader och förutbetalda intäkter	7	363 640	279 356
		<u>2 415 721</u>	<u>2 372 684</u>
SUMMA EGET KAPITAL OCH SKULDER		36 387 829	36 588 669

Ställda säkerheter och ansvarsförbindelser

<i>Belopp i kr</i>	<i>2009-12-31</i>	<i>2008-12-31</i>
Ställda säkerheter	Inga	Inga
Ansvarsförbindelser	Inga	Inga

Kassaflödesanalys

<i>Belopp i kr</i>	<i>2009-01-01</i> <i>- 2009-12-31</i>	<i>2008-01-01</i> <i>- 2008-12-31</i>
Den löpande verksamheten		
Resultat efter finansiella poster	1 814 517	2 966 149
Justeringar för poster som inte ingår i kassaflödet	-	-
Avskrivningar	15 159	15 159
	<u>1 829 676</u>	<u>2 981 308</u>
Utdelning	-1 884 394	-1 887 076
Betald skatt	-	-260 205
Kassaflöde från den löpande verksamheten före förändringar av rörelsekapital	-54 718	834 027
<i>Kassaflöde från förändringar i rörelsekapital</i>		
Ökning(-)/Minskning(+) av varulager	-203 350	163 350
Ökning(-)/Minskning(+) av rörelsefordringar	27 357	-223 026
Ökning(+)/Minskning(-) av rörelseskulder	43 036	54 550
Ökning av avsättningar	-174 000	154 200
Kassaflöde från den löpande verksamheten	<u>-361 675</u>	<u>983 101</u>
Investeringsverksamheten		
Avskrivning finansiella anläggningstillgångar	1	-
Förvärv av materiella anläggningstillgångar	-	-104 955
Kassaflöde från investeringsverksamheten	<u>1</u>	<u>-104 955</u>
Årets kassaflöde	-361 674	878 146
Likvida medel vid årets början	<u>3 252 785</u>	<u>2 374 639</u>
Likvida medel vid årets slut	2 891 111	3 252 785

Noter med redovisningsprinciper och bokslutskommentarer

Belopp i kr om inget annat anges

Allmänna redovisningsprinciper

Stiftelsen följer Allmänna råd utfärdade av Bokföringsnämnden och Redovisningsrådets rekommendationer.

Värderingsprinciper m m

Tillgångar, avsättningar och skulder har värderats till anskaffningsvärden om inget annat anges nedan.

Varulager

Varulagret, värderat enligt Redovisningsrådets rekommendation nr 2 Redovisning av varulager, är upptaget till det lägsta av anskaffningsvärdet respektive verkligt värde.

Fordringar

Fordringar har efter individuell värdering upptagits till belopp varmed de beräknas inflyta.

Avskrivningsprinciper för anläggningstillgångar

Avskrivningar enligt plan baseras på ursprungliga anskaffningsvärden och beräknad ekonomisk livslängd.

Not 1 Föreslagen utdelning

	2009-01-01	2008-01-01
	- 2009-12-31	- 2008-12-31
Utdelningen är beräknad på 856,54277 mantal.		
Ordinarie utdelning per mantal	2 200	2 200
Utdelning	1 884 394	1 887 076
Av delägarna ej utlösta utdelningar balanseras	61 491	49 630
Balanserad utdelning	1 945 885	1 936 706

Not 2 Avskrivningar av materiella anläggningstillgångar

	2009-01-01	2008-01-01
	- 2009-12-31	- 2008-12-31
Markanläggning	-15 159	-15 159
	-15 159	-15 159

Not 3 Ränteintäkter och liknande resultatposter

	2009-01-01	2008-01-01
	- 2009-12-31	- 2008-12-31
Ränteintäkter, bank	637	580
Ränteintäkter, driftmedel Skogssällskapet	12 247	74 313
Ränteintäkter, skattekonto	843	3 296
	13 727	78 189

Not 4 Mark och övrig fast egendom

	2009-12-31	2008-12-31
Akkumulerade anskaffningsvärden		
Vid årets början och slut	32 588 255	32 588 255
Planenligt restvärde vid årets slut	32 588 255	32 588 255
Taxeringsvärden, Oppunda 1:1	53 475 000	42 985 000
Taxeringsvärden, Ekeby 1:9	4 533 000	3 122 000
	58 008 000	46 107 000

Not 5 Andra långfristiga värdepappersinnehav

	2009-12-31	2008-12-31
Akkumulerade anskaffningsvärden		
Vid årets början och slut	1	2
Bokfört värde vid årets slut	1	2
	<i>Bokfört värde</i>	
Mellanskog	1	
	1	
	<i>Nominellt värde</i>	
	25 384	
	25 384	

Not 6 Eget kapital och kapitalinkomstfonden

	Kapitalbehållning	Kapitalinkomstfond	Balanserat resultat	Årets resultat
Vid årets ingång	27 809 309	99 693	4 661 915	818 868
Vinstdisposition		12 776	806 092	-818 868
Årets resultat				-69 877
	27 809 309	112 469	5 468 007	-69 877

Not 7 Upplupna kostnader och förutbetalda intäkter

	2009-12-31	2008-12-31
Ernst & Young AB	20 000	20 000
Skogssällskapets Förvaltning AB	101 150	135 010
Övrigt	79 551	-
Periodiserade arrenden	162 939	124 346
	363 640	279 356


Not 8 Skatter


	2009-12-31	2008-12-31
Skatt på årets resultat	-	301 005
Reducerad uppskjuten skatt på skogsavdrag	-	-40 800
	-	260 205
Latent skatteskuld på tidigare utnyttjat skogsavdrag	631 200	631 200

Katrineholm 2010-04-07


Jan Lewenhaupt
Ordförande



Tomas Schörling
Vice ordförande


Carl Göran Borde



Claes Carlsson



Göran Colliander

Vår revisionsberättelse har avgivits 2010-04-13


Owe Svedberg
Auktoriserad revisor


Staffan Karlsson
Av Länsstyrelsen utsedd revisor


Göran Samuelsson


Jörgen Sundqvist

Revisionsberättelse

Till årsstämman i Oppunda Häradssällmanning

Org.nr 818500-2113


Vi har granskat årsredovisningen och bokföringen samt styrelsens förvaltning i Oppunda Häradssällmanning för räkenskapsåret 2009-01-01 - 2009-12-31. Det är styrelsen som har ansvaret för räkenskapshandlingarna och förvaltningen och för att årsredovisningslagen tillämpas vid upprättandet av årsredovisningen. Vårt ansvar är att uttala oss om årsredovisningen och förvaltningen på grundval av vår revision.

Revisionen har utförts i enlighet med god revisionsd i Sverige. Det innebär att vi planerat och genomfört revisionen för att med hög men inte absolut säkerhet försäkra oss om att årsredovisningen inte innehåller väsentliga felaktigheter. En revision innefattar att granska ett urval av underlagen för belopp och annan information i räkenskapshandlingarna. I en revision ingår också att pröva redovisningsprinciperna och styrelsens tillämpning av dem samt att bedöma de betydelsefulla uppskattningar som styrelsen gjort när den upprättat årsredovisningen samt att utvärdera den samlade informationen i årsredovisningen. Som underlag för vårt uttalande om ansvarsfrihet har vi granskat väsentliga beslut, åtgärder och förhållanden i häradssällmanningen för att kunna bedöma om någon styrelseledamot är ersättningskyldig mot häradssällmanningen. Vi har även granskat om någon styrelseledamot på annat sätt har handlat i strid med lag om häradssällmanning, årsredovisningslagen eller reglemente för Oppunda Häradssällmanning. Vi anser att vår revision ger oss rimlig grund för våra uttalanden nedan.

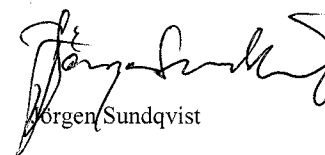
Årsredovisningen har upprättats i enlighet med årsredovisningslagen och ger en rättvisande bild av häradssällmanningens resultat och ställning i enlighet med god redovisningsd i Sverige. Förvaltningsberättelsen är förenlig med årsredovisningens övriga delar.


Vi tillstyrker att årsstämman fastställer resultaträkningen och balansräkningen, disponerar vinsten enligt förslaget i förvaltningsberättelsen och beviljar styrelsens ledamöter ansvarsfrihet för räkenskapsåret.

Katrineholm den 13 april 2010


Owe Svedberg
Auktoriserad revisor


Göran Samuelsson


Jörgen Sundqvist


Staffan Karlsson
Av länsstyrelsen utsedd revisor

<i>Ordinarie styrelseledamöter:</i>	<i>Mandattid</i>
Civilekonom Jan Lewenhaupt, Claestorp, Katrineholm (ordf.)	2006-2010
Agronom Tomas Schörling, Brene, Vingåker (vice ordf.)	2006-2010
Civilekonom Carl Göran Bonde, Ericssberg, Katrineholm	2006-2010
Lantbrukare Göran Colliander, Malms Gård, Bettna	2008-2012
Lantbrukare Claes Carlsson, Åsa Gård, Sköldinge	2008-2012

<i>Styrelsesuppleanter:</i>	
Lantbrukare Benny Karlsson, Gribäcken, Katrineholm	2006-2010
Lantbrukare John-Erik Olsson, Bäsenberga, Vingåker	2006-2010
Johan Hamilton, Kesätters Gård	2008-2010
BBA Gustaf v. Celsing, Fjellskäfte Säteri	2008-2012
Lantbrukare Lars Klaesson, Stenstorp	2008-2012

Av Allmäningsstämman utsedda revisorer:
 Agronom Göran Samuelsson, Hansta, Vingåker
 Aukt. revisorn Owe Svedberg, Katrineholm (tillika siffergranskare)
 Jörgen Sundqvist, Marmorbyn

Av Länsstyrelsen utsedd revisor:
 Jägmästare Staffan Karlsson, Nyköping

Revisorssuppleanter:
 Lantmästare Gustav Hultgren, Hulla gård, Vingåker
 Lantmästare Anders Lundin, Husby gård, Bettna
 Aukt. revisorn Björn Melander, Katrineholm (suppl. för Owe Svedberg)

Valberedning:
 Lantbrukare Lars-Göran Larsson, Lilla Lunda, Vingåker (sammanställande)
 Lantbrukare Conny Kjellander, Gammeråd, Julita
 Lantbrukare Karl-Olov Pettersson, Båresta, Katrineholm

<i>Distriktsombud:</i>		
Distrikt	Ombud:	Vald för åren:
V.Vingåker	Lantbrukare Lars-Göran Larsson, Lilla Lunda	2008-2011
Ö.Vingåker	Civilekonom Jan Lewenhaupt, Claestorp	2008-2011
Julita	Lantbrukare Conny Kjellander, Gammeråd	2008-2011
Österåker	Lantmästare Gustav Hultgren, Hulla gård	2008-2011
Lerbo	Lantbrukare Börje Andersson, Heby	2008-2011
Floda	B B A Gustaf v. Celsing, Fjellskäfte Säteri	2008-2011
Sköldinge	Lantbrukare Jan Gustavsson, Ingelstorp	2010-2013
Blacksta	Lantbrukare Lars Flodin, Fyrby gård	2010-2013
Husby-Oppunda	Major Claes Norberg, Öksund	2010-2013
Vrena	Lantbrukare Jan Farneborn, Farneby	2010-2013
Bettna	Lantbrukare Lars Klaesson, Stenstorp	2010-2013
St. Malm	Lantbrukare Benny Karlsson, Gribäcken	2010-2013
Vadsbro	Friherre Henric Falkenberg, Lagmansö	2010-2013

Förvaltning

Skogssällskapets Förvaltning AB
 Köpmangatan 8
 641 30 KATRINEHOLM
 Fax: 0150- 191 71

ankn.	
skogsförvaltare	Olof Wengelin
tel.	036-12 43 20
skogvaktare:	Johnny Åkerblad
tel.bostad	0151-128 48
tel.kontor	0151- 129 14
skogvaktare	John Wallin
	0150-165 25

www.oppundaallmanning.se

