

Oppunda Häradsallmänning

Årsredovisning och
Revisionsberättelse
för verksamhetsåret
2010

Förvaltningsberättelse

Allmän översikt för året

Vändningen i konjunkturen efter finanskrisen kom överraskande snabbt. Skogsindustrin ligger ofta i början av konjunkturcykeln och både efterfrågan och priser var mycket gynnsamma under inledningen av året. På grund av den kalla vintern ökade också behovet av biobränslen.

Första halvåret var efterfrågan på sågade trävaror mycket stark och priserna höjdes under perioden med ca 25%. Under senhösten försvagades trävarumarknaden, främst furan, med anledning av en svag europeisk byggmarknad och åtstramningar i Nordafrika och Mellanöstern. Därtill har de svenska sågverkens valutafördelar succesivt avtagit. Flera sågverk genomförde också marknadsanpassade produktionsstopp mellan jul och nyår.

Priset på sågtimmer steg vid årsskiftet med 25 kr/m³fub och i juni med 60 kr/m³fub. Under senhösten gjordes prissänkningar med ca 30-40 kr/m³fub, något mera på talltimmer än gran-timmer.

Världslagren gällande såväl långfibrig som kortfibrig massa låg vid årets inledning under normalnivå och efterfrågan på avsalumassa var god. Kapacitet hade tillkommit hösten 2009 i olika världsdelar genom återstart av massabruk som varit avställda under lågkonjunkturen. Jordbävningen i Chile i slutet av februari resulterade dock i ett tillfälligt produktionsbortfall liksom också i någon mån den kortvariga strejken under våren bland svenska massabruk. Priset på den vanligaste kvalitén, blekt långfibrig sulfatmassa, var vid årets början 800 dollar per ton. Det steg sedan brant under första halvåret till 980 dollar per ton för att sedan under fjärde kvartalet sjunka med 30 dollar per ton samtidigt som en svagare dollar ledde till en något lägre men fortfarande god lönsamhet.

Priset på massaved steg i april med 30 kr/m³fub för barr och gran samt 25 kr/m³fub för löv med anledning av den stora efterfrågan. Ytterligare en smärre prishöjning gjordes på senhösten.

Verksamheten på allmanningen har präglats av ovan beskriven konjunktur och virkesmarknad. Avverkningsnivån, som ifjol var mycket låg, var detta år i paritet med tillväxten. Fokus har legat på gallring. Arealen förstagallring har sedan föregående år sexdubblats till 160 ha och arealen grövre gallring mer än fördubblats till 82 ha. Den planerade förnygringsavverkningen, i form av leveransrotposter, har inte genomförts eftersom nivån på erhållna anbud bedömdes vara för låg. Trots detta har utdelningen till delägarna kunnat höjas jämfört med fjolåret. På skogsvårdssidan har arealen hyggesrensning nästan tredubblats till 28 ha medan arealen ungskogs- och beståndsrojning minskat något till totalt 27 ha. Arealen markberedning har minskat till 10 ha medan ingen plantering har utförts.

Vid årets utgång uppgick virkesförrådet till 168 (172) m³sk/ha.

Areal

Allmänningens landareal var vid årets utgång 1 978 ha och fördelas på ägoslag som följer:

Produktiv skogsmark	1 848 ha
Impediment	58 ha
Jordbruksmark	24 ha
Övrig mark	48 ha

Ägarförhållanden

Antalet mantal är 856,54277 och antalet delägare uppgår till 1 116 (1 134 st).

Avverkning och skogsvård under året (ha)	2010	2009
Träddeleggallring	-	15
Förstagallring	160	25
Övrig gallring	82	37
Förnygringsavverkning	-	10
Hyggesrensning	28	10
Markberedning	10	15
Nyplantering	-	15
Röjning	27	30

Försäljning av rotstående skog och leveransvirke

a) Rotstående skog	-	2 353
b) Leveransvirke		
Barrsågtimmer	1 616	705
Barrmassaved	3 573	1 569
Granmassaved	4 036	559
Lövmassaved	1 662	23
Brännved	580	62
Summa m3fub	11 467	5 271
(Motsvarande volym, m3sk)	13 651	6 275)

Därutöver har det under 2010 sålts GROT motsvarande en volym på 275 m3fub (328 m3sk).

Förvaltningsplan

Enligt gällande förvaltningsplan (skogsbruksplan) för perioden 2011- 2020 uppgår föreslagna årliga avverkningar till 7 013 m3sk, fördelade på 2 570 m3sk i gallring, 4 109 m3sk i förnygringsavverkning samt 334 m3sk från överståndare/fröträäd.

Den årliga tillväxten uppgår till 7,4 m3sk/ha eller totalt 13 738 m3sk.

I samband med övergång till ett nytt planprogram har en översyn gjorts av planen. Detta har medfört justeringar i virkesförråd och föreslagna avverkningsnivåer.

Åldersklass	Areal, ha	Areal, %	Virkesförråd, m3sk
Kalmark + ÖF	108,2	6	6 448
01-19	212,8	12	4 928
20-39	562,2	30	67 741
40-59	563,0	30	121 111
60-79	244,8	14	66 388
80-99	136,5	7	40 053
100-119	19,6	1	3 006
120+	0,6	0	74
Totalt	1 847,7	100	309 749

Förväntningar avseende den framtida utvecklingen

Den dämpade trävarumarknaden samt den mycket kalla vintern har orsakat begränsningar i produktionen i de svenska sågverken. Även vissa nedläggningar av sågverk har aviserats. De politiska oroligheterna i Nordafrika har tillfälligt förlamat denna viktiga marknad, men när läget stabiliserats väntas efterfrågan på sågat trä ta fart på nytt. Jordbävningen i Japan har skapat ett mycket stort och snabbt behov av nya hus, bl a trähus, vilket kräver leveranser av trävaror och därmed gynnas sågverksbranschen.

Lägre sågverksproduktion i början av året minskar volymen sågverksflis till massabruken och ökar därmed deras behov av massaved. Vissa prishöjningar på massaved gjordes också vid årsskiftet. Den stränga vintern har även medfört stor efterfrågan på biobränsle.

Allmänningens budgeterade resultat för 2011 medger en höjd utdelning till delägarna. Detta förutsätter dock att de förnygringsavverkningar i form av leveransrotposter som förblev osålda föregående år kan säljas detta år istället till fördelaktiga priser.

Förslag till resultatdisposition

Till stämmans förfogande:

Resultat före bokslutsdispositioner och skatt	2 097 870
Till stämmans förfogande	2 097 870

Styrelsen föreslår att detta belopp disponeras sålunda:

Utdelning enligt not 1	2 055 703
Överförs till balanserade vinstmedel	42 167
	2 097 870

Resultaträkning

Belopp i kr	2010-01-01	2009-01-01
	Not - 2010-12-31	- 2009-12-31
Nettoomsättning	4 990 524	2 663 749
Övriga rörelseintäkter	-	393 500
	<u>4 990 524</u>	<u>3 057 249</u>
Rörelsens kostnader		
Övriga externa kostnader	-2 880 762	-1 241 300
Avskrivningar av materiella och immateriella anläggningstillgångar	2 -15 159	-15 159
Rörelseresultat	<u>2 094 603</u>	<u>1 800 790</u>
Resultat från finansiella poster		
Ränteintäkter och liknande resultatposter	3 3 267	13 727
Resultat efter finansiella poster	<u>2 097 870</u>	<u>1 814 517</u>
Bokslutsdispositioner		
Bokslutsdispositioner, övriga	1 -2 055 703	-1 884 394
Årets resultat	<u>42 167</u>	<u>-69 877</u>

Balansräkning

Belopp i kr	Not	2010-12-31	2009-12-31
TILLGÅNGAR			
Anläggningstillgångar			
Materiella anläggningstillgångar			
Mark och övrig fast egendom	4	32 588 255	32 588 255
Markanläggningar		96 786	111 945
		<u>32 685 041</u>	<u>32 700 200</u>
Finansiella anläggningstillgångar			
Andra långfristiga värdepappersinnehav	5	1	1
		<u>1</u>	<u>1</u>
Summa anläggningstillgångar		<u>32 685 042</u>	<u>32 700 201</u>
Omsättningstillgångar			
Varulager m m			
Lager av skogsprodukter		-	274 000
		<u>-</u>	<u>274 000</u>
Kortfristiga fordringar			
Kundfordringar		2 682	333
Skattekonto		256	844
Skattefordringar		481 646	481 646
Övriga fordringar		96 769	39 693
Driftmedel hos Skogssällskapet		3 538 890	2 856 523
		<u>4 120 243</u>	<u>3 379 039</u>
Kassa och bank		<u>65 705</u>	<u>34 589</u>
Summa omsättningstillgångar		<u>4 185 948</u>	<u>3 687 628</u>
SUMMA TILLGÅNGAR		<u>36 870 990</u>	<u>36 387 829</u>

Balansräkning

Belopp i kr	Not	2010-12-31	2009-12-31
EGET KAPITAL OCH SKULDER			
Eget kapital	6		
<i>Bundet eget kapital</i>			
Kapitalbehållning		27 809 309	27 809 309
		27 809 309	27 809 309
<i>Fritt eget kapital</i>			
Kapitalinkomstfonden		505 969	112 469
Balanserade vinstmedel		5 004 630	5 468 007
Årets resultat		42 167	-69 877
		5 552 766	5 510 599
		33 362 075	33 319 908
Avsättningar			
Avsättningar för skatter	8	631 200	631 200
Avsättning för framtida skogsvård		-	21 000
		631 200	652 200
Kortfristiga skulder			
Förskott från kunder		11 650	9 340
Leverantörsskulder		-	2 259
Mervärdesskatteskuld		457 011	80 350
Avsättning utdelning	1	2 139 605	1 945 885
Övriga skulder		14 256	14 246
Upplupna kostnader och förutbetalda intäkter	7	255 193	363 641
		2 877 715	2 415 721
SUMMA EGET KAPITAL OCH SKULDER		36 870 990	36 387 829

Ställda säkerheter och ansvarsförbindelser

Belopp i kr	2010-12-31	2009-12-31
Ställda säkerheter	Inga	Inga
Ansvarsförbindelser	Inga	Inga

Kassaflödesanalys

Belopp i kr	2010-01-01 - 2010-12-31	2009-01-01 - 2009-12-31
Den löpande verksamheten		
Resultat efter finansiella poster	2 097 870	1 814 517
Justeringar för poster som inte ingår i kassaflödet		
Avskrivningar	15 159	15 159
	2 113 029	1 829 676
Utdelning	-2 055 703	-1 884 394
Kassaflöde från den löpande verksamheten före förändringar av rörelsekapital	57 326	-54 718
<i>Kassaflöde från förändringar i rörelsekapital</i>		
Ökning(-)/Minskning(+) av varulager	274 000	-203 350
Ökning(-)/Minskning(+) av rörelsefordringar	-58 837	27 357
Ökning(+)/Minskning(-) av rörelseskulder	461 994	43 036
Ökning av avsättningar	-21 000	-174 000
Kassaflöde från den löpande verksamheten	713 483	-361 675
Investeringsverksamheten		
Avskrivning finansiella anläggningstillgångar	-	1
Kassaflöde från investeringsverksamheten	-	1
Årets kassaflöde	713 483	-361 674
Likvida medel vid årets början	2 891 111	3 252 785
Likvida medel vid årets slut	3 604 594	2 891 111

Noter med redovisningsprinciper och bokslutskommentarer

Belopp i kr om inget annat anges

Allmänna redovisningsprinciper

Häradsallmänningen följer Allmänna råd utfärdade av Bokföringsnämnden och Redovisningsrådets rekommendationer.

Värderingsprinciper m m

Tillgångar, avsättningar och skulder har värderats till anskaffningsvärden om inget annat anges nedan.

Varulager

Varulagret, värderat enligt Redovisningsrådets rekommendation nr 2 Redovisning av varulager, är upptaget till det lägsta av anskaffningsvärdet respektive verkligt värde.

Fordringar

Fordringar har efter individuell värdering upptagits till belopp varmed de beräknas inflyta.

Avskrivningsprinciper för anläggningstillgångar

Avskrivningar enligt plan baseras på ursprungliga anskaffningsvärden och beräknad ekonomisk livslängd.

Not 1 Föreslagen utdelning

	2010-01-01	2009-01-01
	- 2010-12-31	- 2009-12-31
Utdelningen är beräknad på 856,54277 mantal.		
Ordinarie utdelning per mantal	2 400	2 200
Utdelning	2 055 703	1 884 394
Av delägarna ej utlösta utdelningar balanseras	83 902	61 491
Balanserad utdelning	2 139 605	1 945 885

Not 2 Avskrivningar av materiella anläggningstillgångar

	2010-01-01	2009-01-01
	- 2010-12-31	- 2009-12-31
Markanläggning	-15 159	-15 159
	-15 159	-15 159

Not 3 Ränteintäkter och liknande resultatposter

	2010-01-01	2009-01-01
	- 2010-12-31	- 2009-12-31
Ränteintäkter, bank	47	637
Ränteintäkter, driftmedel Skogssällskapet	2 801	12 247
Ränteintäkter, övrigt	418	843
	3 267	13 727

Not 4 Mark och övrig fast egendom

	2010-12-31	2009-12-31
Akkumulerade anskaffningsvärden		
Vid årets början och slut	32 588 255	32 588 255
Planenligt restvärde vid årets slut	32 588 255	32 588 255
Taxeringsvärden, Oppunda 1:1	53 475 000	53 475 000
Taxeringsvärden, Ekeby 1:9	4 533 000	4 533 000
	58 008 000	58 008 000

Not 5 Andra långfristiga värdepappersinnehav

	2010-12-31	2009-12-31
Akkumulerade anskaffningsvärden		
Vid årets början och slut	1	1
Bokfört värde vid årets slut	1	1
<i>Bokfört värde</i>		
Mellanskog	1	1
	1	
<i>Nominellt värde</i>		
	25 384	
	25 384	

Not 6 Eget kapital och kapitalinkomstfonden

	Kapitalbehållning	Kapitalinkomstfond	Balanserat resultat	Årets resultat
Vid årets ingång	27 809 309	112 469	5 468 007	-69 877
Vinstdisposition		393 500	-463 377	69 877
Årets resultat				42 167
	27 809 309	505 969	5 004 630	42 167

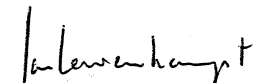
Not 7 Upplupna kostnader och förutbetalda intäkter

	2010-12-31	2009-12-31
Ernst & Young AB	20 000	20 000
Skogssällskapets Förvaltning AB	-	101 150
Övrigt	68 038	79 552
Periodiserade arrenden	167 155	162 939
	255 193	363 641

Not 8 Avsättning skatter

	2010-12-31	2009-12-31
Latent skatteskuld på tidigare utnyttjat skogsavdrag	631 200	631 200
	631 200	631 200


Katrineholm 2011-03-30


Jan Lewenhaupt
Ordförande



Tomas Schörling
Vice ordförande


Carl Göran Bonde



Claes Carlsson



Göran Colliander

Vår revisionsberättelse har avgivits 2011-04-16


Owe Svedberg
Auktoriserad revisor


Staffan Karlsson
Av Länsstyrelsen utsedd revisor


Göran Samuelson


Jörgen Sundqvist

Revisionsberättelse

Till årsstämman i Oppunda Häradssällmanning

Org.nr 818500-2113


Vi har granskat årsredovisningen och bokföringen samt styrelsens förvaltning i Oppunda Häradssällmanning för räkenskapsåret 2010-01-01 - 2010-12-31. Det är styrelsen som har ansvaret för räkenskapshandlingarna och förvaltningen och för att årsredovisningslagen tillämpas vid upprättandet av årsredovisningen. Vårt ansvar är att uttala oss om årsredovisningen och förvaltningen på grundval av vår revision.


Revisionen har utförts i enlighet med god revisionsd i Sverige. Det innebär att vi planerat och genomfört revisionen för att med hög men inte absolut säkerhet försäkra oss om att årsredovisningen inte innehåller väsentliga felaktigheter. En revision innefattar att granska ett urval av underlagen för belopp och annan information i räkenskapshandlingarna. I en revision ingår också att pröva redovisningsprinciperna och styrelsens tillämpning av dem samt att bedöma de betydelsefulla uppskattningar som styrelsen gjort när den upprättat årsredovisningen samt att utvärdera den samlade informationen i årsredovisningen. Som underlag för vårt uttalande om ansvarsfrihet har vi granskat väsentliga beslut, åtgärder och förhållanden i häradssällmanningen för att kunna bedöma om någon styrelseledamot är ersättningsskyldig mot häradssällmanningen. Vi har även granskat om någon styrelseledamot på annat sätt har handlat i strid med lag om häradssällmanning, årsredovisningslagen eller reglemente för Oppunda Häradssällmanning. Vi anser att vår revision ger oss rimlig grund för våra uttalanden nedan.


Årsredovisningen har upprättats i enlighet med årsredovisningslagen och ger en rättvisande bild av häradssällmanningens resultat och ställning i enlighet med god redovisningsd i Sverige. Förvaltningsberättelsen är förenlig med årsredovisningens övriga delar.


Vi tillstyrker att årsstämman fastställer resultaträkningen och balansräkningen, disponerar vinsten enligt förslaget i förvaltningsberättelsen och beviljar styrelsens ledamöter ansvarsfrihet för räkenskapsåret.

Katrineholm den 18 april 2011


Owe Svedberg
Auktoriserad revisor


Göran Samuelsson


Jörgen Sundqvist


Staffan Karlsson
Av länsstyrelsen utsedd revisor

Ordinarie styrelseledamöter:

Civilekonom Jan Lewenhaupt, Claestorp, Katrineholm (ordf.)
Agronom Tomas Schörling, Brene, Vingåker (vice ordf.)
Civilekonom Carl Göran Bonde, Ericsberg, Katrineholm
Lantbrukare Göran Colliander, Malms Gård, Bettna
Lantbrukare Claes Carlsson, Åsa Gård, Sköldinge

Mandattid

2010-2014
2010-2014
2010-2014
2008-2012
2008-2012

Styrelsesuppleanter:

Lantbrukare Benny Karlsson, Gribäcken, Katrineholm
Lantbrukare Jerker Olsson, Båsenberga, Vingåker
Johan Hamilton, Kesätters Gård, Vingåker
BBA Gustaf v. Celsing, Fjellskäfte Säteri, Katrineholm
Lantbrukare Lars Klaesson, Stenstorp, Bettna

2010-2014
2010-2014
2010-2014
2008-2012
2008-2012

Av Allmäningsstämman utsedda revisorer:

Agronom Göran Samuelson, Hansta, Vingåker
Aukt. revisorn Owe Svedberg, Katrineholm (tillika siffergranskare)
Kontorschef Jörgen Sundkvist, Marmorbyn, Katrineholm

Av Länsstyrelsen utsedd revisor:

Jägmästare Staffan Karlsson, Nyköping

Revisorssuppleanter:

Lantmästare Gustav Hultgren, Hulla gård, Vingåker
Lantmästare Anders Lundin, Husby gård, Bettna
Aukt. revisorn Björn Melander, Katrineholm (suppl. för Owe Svedberg)

Valberedning:

Lantbrukare Lars-Göran Larsson, Lilla Lunda, Vingåker (sammankallande)
Lantbrukare Conny Kjellander, Gammeråd, Julita
Lantbrukare Karl-Olov Pettersson, Båresta, Katrineholm

Distriktsombud:

Distrikt	Ombud:	Vald för åren:
V.Vingåker	Lantbrukare Lars-Göran Larsson, Lilla Lunda	2008-2011
Ö.Vingåker	Civilekonom Jan Lewenhaupt, Claestorp	2008-2011
Julita	Lantbrukare Conny Kjellander, Gammeråd	2008-2011
Österåker	Lantmästare Gustav Hultgren, Hulla gård	2008-2011
Lerbo	Lantbrukare Börje Andersson, Heby	2008-2011
Floda	B B A Gustaf v. Celsing, Fjellskäfte Säteri	2008-2011
Sköldinge	Lantbrukare Jan Gustavsson, Ingelstorp	2010-2013
Blacksta	Lantbrukare Lars Flodin, Fyrby gård	2010-2013
Husby-Oppunda	Major Claes Norberg, Öksund	2010-2013
Vrena	Lantbrukare Jan Farneborn, Farneby	2010-2013
Bettna	Lantbrukare Lars Klaesson, Stenstorp	2010-2013
St. Malm	Lantbrukare Benny Karlsson, Gribäcken	2010-2013
Vadsbro	Friherre Henric Falkenberg, Lagmansö	2010-2013

Förvaltning

Skogssällskapets Förvaltning AB
Köpmangatan 8
641 30 KATRINEHOLM
Fax: 0150- 191 71

ankn.
skogsförvaltare Olof Wengelin
tel. 070-580 31 62
skogvaktare John Wallin
tel. 0150-165 25

www.oppundaallmanning.se

