

Oppunda Häradsallmänning

Årsredovisning och
Revisionsberättelse

för verksamhetsåret
2014

Förvaltningsberättelse

Allmän översikt för året

Produktionen av sågade trävaror i Sverige steg med 9% under 2014 till 17,5 miljoner m³, den högsta volymen sedan toppåret 2007 då siffran var 18,6 miljoner m³. Den svenska exporten av sågad fura till Egypten var första halvåret mycket omfattande, men under hösten kollapsade denna viktiga marknad med en exportandel på över 10%. Stora ansträngningar har gjorts för att utnyttja effekten av kronans försvagning och på så vis öka exporten till andra länder, bl a Storbritannien och USA. Efterfrågan på den svenska trävarumarknaden har varit ganska stabil men med något sjunkande priser under hösten. Lagren av sågad vara har stigit under året liksom lagren av sågtimmer, främst i stormdrabbade regioner.

Sågtimmerpriset steg under våren, taltimret med ca 36-48 kr/m³fub och grantimret med ca 23-39 kr/m³fub. De köpare som höjde priset mindre under våren gjorde ytterligare höjningar under hösten så att prisnivåerna jämnades ut.

Året 2012 var det år då vi alla plötsligt insåg att läsplattor, smartphones och datorer definitivt ändrade vårt sätt att läsa och hämta information. Förbrukningen av grafiskt papper och då framförallt tidningspapper har sedan dess fortsatt att sjunka. Men skogsindustrin, inklusive den svenska, har varit mycket snabb på att anpassa sig till en ny verklighet utan tidningar. Vi har dessutom en fortsatt ökad global efterfrågan på fiber för tillverkning av förpackningsmaterial och hygienpapper så trots allt finns en positiv grundton från industrins sida. Svensk skogsindustri har dessutom beslutat att investera ytterligare 10 miljarder kr de närmaste åren, ett imponerande belopp.

Marknaden för avsalumassa har varit lugn och priset stabilt under året. Den dominerande kvaliteten, blekt långfibrig sulfatmassa, har under hela året sålts till nivåer en bit över 900 dollar per ton. En svag svensk krona har också gett svensk exportindustri en valutafördel som närmast motsvarar en kraftig devalvering.

Priset på alla massavedssortiment var oförändrat under hela året. Detta speglar en marknad med god tillgång på råvara efter de senaste årens omfattande minskning av industrins tryckpapperskapacitet samt ökad import av massaved från Norge och kraftigt ökade leveranser av sågverksflis från inhemska sågverk.

För de flesta skogsägare var nog den väldiga skogsbranden i Västmanland årets största och mest spektakulära händelse. Förutom tragiken för de som drabbades så fick nog de flesta av oss andra en tankeställare. Branden kommer att påverka oss på olika sätt – allt ifrån hur samarbetet mellan olika myndigheter ska fungera till försäkringsvillkor och ansvarsfördelning mellan uppdragsgivare och uppdragstagare.

Lantmäteriet har under hösten åt allmänningen gjort en fastighetsägarutredning och samtidigt fört över sin analoga uppställning över resp. fastighets mantal till ett digitalt fastighetsregister.

Den skogliga verksamheten på allmanningen har anpassats till marknadsläget men också till styrelsens avsikt att inte ytterligare öka det redan ganska höga virkesförrådet i allmanningens skogar. Föryngringsavverkning har utförts på hela 27 ha, avsevärt mer än föregående år. Gallringsnivån är sammantaget något lägre än året innan och med en lägre andel klen gallring. Arealen förstagallring har sjunkit från 34 ha till 7 ha medan arealen övrig gallring ökat något till 53 ha. Hyggesrensningen har tredubblats till 21 ha. Markberedning och plantering utfördes på 18 resp. 12 ha. Året innan gjordes inga sådana åtgärder, men däremot avsattes i detta års bokslut motsvarande belopp för framtida skogsvård. Rönjningsarealen slutligen halverades under året men i gengäld utfördes därutöver 8 ha underröjning inför kommande gallring.

Areal

Allmanningens totala areal var vid årets utgång 2 098 ha och fördelas på ägoslag som följer:

Produktiv skogsmark	1 812 ha
Impediment	82 ha
Jordbruksmark	9 ha
Övrig mark	84 ha
Vatten	111 ha

Ägarförhållanden

Antalet mantal är 856,30943 och antalet delägare uppgår till 1 081 st.

Avverkning och skogsvård under året (ha)	2014	2013
Förstagallring	7	34
Övrig gallring	53	41
Föryngringsavverkning	27	6
Övrig avverkning	-	69
Hyggesrensning	21	6
Markberedning	18	-
Nyplantering	12	-
Rönjning	18	42
Underröjning	8	-

Avverkning av rotstående skog och leveransvirke

a) Rotstående skog	6 504	2 606
b) Leveransvirke	3 488	6 480
varav från:		
Förstagallring	333	1 332
Övrig gallring	3 155	2 136
Föryngringsavverkning	-	-
Övrig avverkning	-	3 012
Summa m3fub	9 992	9 086
(Motsvarande volym, m3sk)	11 990	10 817)

Skogsbruksplan

Enligt den år 2012 upprättade och nu å jourhållna skogsbruksplanen uppgår tillväxten till 6,7 m3sk/ha och år eller totalt 12 064 m3sk. Medelboniteten är beräknad till 7,0 m3sk per ha och år och virkesförrådet till 181 m3sk/ha. Trädslagsfördelning: tall 44%, gran 46% och löv 10%.

Ett sammandrag av arealer och virkesförråd per åldersklass redovisas nedan.

Åldersklass	Areal, ha	Areal, %	Virkesförråd, m3sk
Kalmark	40	2	0
1-10	156	9	239
11-20	166	9	2 627
21-30	100	6	9 301
31-40	199	11	26 685
41-50	281	15	49 553
51-60	219	12	45 223
61-70	196	11	54 610
71-80	158	9	42 569
81-90	156	9	52 768
91-100	39	2	12 638
101-110	70	4	22 447
111-120	22	1	3 826
120+	10	-	2 565
ÖF/Skikt	(58)		2 745
Totalt	1 812	100	327 796

Förväntningar avseende den framtida utvecklingen

Volymer och åtgärdsförslag i 2015 års budget följer i allt väsentligt den å jourhållna skogsbruksplanen. I oktober planeras en skogsdag för allmanningens delägare på temat "Självföryngring av tall".

Styrelsen har beslutat att lägga fram ett förslag till nytt reglemente för beslut vid årsstämman 2015.

Förslag till resultatdisposition

Till stämmans förfogande:	
Balanserade vinstmedel	5 926 453
Årets vinst före bokslutsdispositioner och skatt	2 929 322
Utdelning enligt not 3	- 2 825 820
Skatt	- 1 773
Överföres i ny räkning	6 028 182

Företagets resultat och ställning i övrigt framgår av efterföljande resultat- och balansräkning med tilläggsupplysningar.

Resultaträkning	Not	2014	2013
Nettoomsättning	2	4 164 437	4 086 327
Övriga rörelseintäkter		394 060	589 574
Summa intäkter		<u>4 558 497</u>	<u>4 675 901</u>
Rörelsens kostnader			
Skogsbrukets kostnader		-943 052	-1 573 220
Övriga externa kostnader		-657 583	-472 432
Personalkostnader		-16 616	-33 896
Avskrivningar av materiella anläggningstillgångar		-15 159	-15 159
Summa kostnader		<u>-1 632 410</u>	<u>-2 094 707</u>
Förvaltningsresultat		2 926 087	2 581 194
Realisationsresultat vid försäljning av värdepapper		-	13 402
Ränteintäkter		2 760	63 809
Räntekostnader		475	-1 339
		3 235	75 872
Resultat före bokslutsdispositioner och skatt		2 929 322	2 657 066
Bokslutsdispositioner	3	-2 825 820	-2 568 928
Skatt		-1 773	-
Årets vinst		<u>101 729</u>	<u>88 138</u>

Balansräkning	Not	2014-12-31	2013-12-31
Tillgångar			
Anläggningstillgångar			
<u>Materiella anläggningstillgångar</u>			
Byggnader och mark	4	35 324 405	35 339 564
Summa anläggningstillgångar		<u>35 324 405</u>	<u>35 339 564</u>
Omsättningstillgångar			
<u>Varulager mm</u>			
Handelsvaror		25 138	-
<u>Kortfristiga fordringar</u>			
Kundfordringar		2 117 469	-
Övriga fordringar	5	8 207	881 618
		<u>2 125 676</u>	<u>881 618</u>
<u>Kassa och bank</u>		1 973 125	2 135 893
Summa omsättningstillgångar		<u>4 123 939</u>	<u>3 017 511</u>
Summa tillgångar		<u>39 448 344</u>	<u>38 357 075</u>

Eget kapital och skulder

Eget kapital	6		
Bundet eget kapital			
Kapitalbehållning		28 463 843	27 809 309
Ändamålsbestämda medel		-	654 534
Fritt eget kapital			
Balanserad vinst eller förlust		5 926 453	5 838 315
Årets resultat		101 729	88 138
Summa eget kapital		<u>34 492 025</u>	<u>34 390 296</u>

Balansräkning	Not	2014-12-31	2013-12-31
Avsättningar			
Avsättningar för skatter	7	631 200	631 200
Övriga avsättningar		409 800	288 000
Summa avsättningar		<u>1 041 000</u>	<u>919 200</u>
Kortfristiga skulder			
Leverantörsskulder		-	7 204
Skatteskulder		1 773	-
Övriga skulder	8	3 656 179	2 793 232
Upplupna kostnader och förutbetalda intäkter	9	257 367	247 143
Summa kortfristiga skulder		<u>3 915 319</u>	<u>3 047 579</u>
Summa eget kapital och skulder		<u>39 448 344</u>	<u>38 357 075</u>
Ställda säkerheter		Inga	Inga
Ansvarsförbindelser		Inga	Inga

Noter

Not 1 Redovisnings- och värderingsprinciper

Årsredovisningen har upprättats enligt Årsredovisningslagen och Bokföringsnämndens allmänna råd. Tillämpade redovisnings- och värderingsprinciper överensstämmer med föregående år.

Materiella anläggningstillgångar

Materiella anläggningstillgångar skrivs av systematisk över den bedömda ekonomiska livslängden. Härvid tillämpas följande avskrivningstider:

Markanläggning 10 år

Fordringar

Fordringar har upptagits till de belopp varmed de beräknas inflyta

Intäktsredovisning

Inkomsten redovisas till verkligt värde av vad företaget fått eller kommer att få. Det innebär att företaget redovisar inkomsten till nominellt värde (fakturabelopp) om företaget får ersättning i likvida medel direkt vid leveransen. Avdrag görs för lämnade rabatter.

Intäkter har tagits upp till verkligt värde av vad som erhållits eller kommer att erhållas och redovisas i den omfattning det är sannolikt att de ekonomiska fördelarna kommer att tillgodogöras bolaget och intäkterna kan beräknas på ett tillförlitligt sätt.

Not 2 Nettoomsättningens fördelning på verksamhetsgrenar och geografiska marknader

	2014	2013
Nettoomsättningen fördelar sig på verksamhetsgrenar enligt följande:		
Skog och skogsprodukter	4 164 437	4 086 572
Hyses- och arrendeintäkter	390 644	383 011
Vinst vid avyttring mark	-	175 000
Erhållna bidrag	-	7 303
Övriga ersättningar	3 416	24 014
Summa	<u>4 558 497</u>	<u>4 675 900</u>

Not 3 Bokslutsdispositioner

Specifikation över utdelning per år		
2014	3 300	2 825 820
2013	3 000	2 568 928
2012	2 400	2 055 143
2011	2 800	2 398 320
2010	2 400	2 055 703
2009	2 200	1 884 394

Not 4 Byggnader och mark

	<u>2014-12-31</u>	<u>2013-12-31</u>
Mark och övrig fast egendom	35 288 255	35 288 255
Markanläggningar	151 589	151 589
Utgående ackumulerade anskaffningsvärden	35 439 844	35 439 844
Ingående avskrivningar	-100 280	-85 121
Årets förändringar		
- Årets avskrivningar	-15 159	-15 159
Utgående ackumulerade avskrivningar	-115 439	-100 280
Årets förändring		
Utgående ackumulerade nedskrivningar	0	0
Utgående restvärde enligt plan	<u>35 324 405</u>	<u>35 339 564</u>
Taxeringsvärden:		
Oppunda 1:1	94 808 000	88 084 000
Ekeby 1:9	8 192 000	6 617 000

Not 5 Övriga fordringar

	<u>2014-12-31</u>	<u>2013-12-31</u>
Skattekonto	6 407	2 265
Skattefordringar	-	311 399
Momsfordran	-	22 797
Sfab, leveransrotköp, Espenäs	-	425 725
Sfab, driftmedelskonto	-	119 432
Övriga kortfristiga fordringar	1 800	-
	<u>8 207</u>	<u>881 618</u>

Not 6 Förändring av eget kapital

	<u>Eget kapital</u>	<u>Ändamålsbest medel</u>	<u>Balanserat resultat</u>	<u>Årets resultat</u>	<u>Summa eget kapital</u>
Belopp vid årets ingång	27 809 309	654 534	5 838 315	88 138 34	390 296
Omförd årets resultat	-	-	88 138	-88 138	-
Ianspråktagande ändamålsbestämda medel	654 534	-654 534	-	-	-
Årets resultat				101 729	101 729
Belopp vid årets utgång	<u>28 463 843</u>	<u>0</u>	<u>5 926 453</u>	<u>101 729 34</u>	<u>492 025</u>

Not 7 Avsättningar för skatter

	<u>2014</u>	<u>2013</u>
Latent skatteskuld på tidigare utnyttjat skogsavdrag	631 200	631 200
Summa	<u>631 200</u>	<u>631 200</u>


Not 8 Övriga skulder

	<u>2014</u>	<u>2013</u>
Redovisningskonto för moms	498 811	-
Personalens källskatt	-	24 150
Sociala avgifter	16 616	20 606
Avsättning för utdelning	2 982 188	2 743 871
Övriga skulder	158 564	4 605
Summa	<u>3 656 179</u>	<u>2 793 232</u>

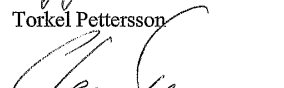
Not 9 Upplupna kostnader och förutbetalda intäkter


	<u>2014-12-31</u>	<u>2013-12-31</u>
Ernst & Young	20 000	20 000
Upplupna löner	60 500	-
Periodiserade arrenden	176 867	173 866
Övriga poster	-	53 277
Summa	<u>257 367</u>	<u>247 143</u>


Katrineholm 13/4 2015


Jan Lewenhaupt
Ordförande



Torkel Pettersson



Claes Tamm


Jerker Olsson
Vice ordförande

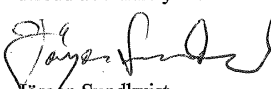

Claes Carlsson

Vår revisionsberättelse har lämnats 13/4 2015


Owe Svedberg
Auktoriserad revisor
Ernst & Young


Göran Samuelsson
Revisor


Staffan Karlsson
Revisor
utsedd av Länsstyrelsen


Jörgen Sundkvist
Revisor

Revisionsberättelse

Till årsstämman i Oppunda Häradssällmanning, org.nr 818500-2113

Rapport om årsredovisningen

Vi har reviderat årsredovisningen för Oppunda Häradssällmanning för år 2014.

Styrelsens ansvar för årsredovisningen

Det är styrelsen som har ansvaret för att upprätta en årsredovisning som ger en rättvisande bild enligt årsredovisningslagen och för den interna kontroll som styrelsen bedömer är nödvändig för att upprätta en årsredovisning som inte innehåller väsentliga felaktigheter, vare sig dessa beror på oegentligheter eller på fel.

Revisorns ansvar

Vårt ansvar är att uttala oss om årsredovisningen på grundval av vår revision. Auktoriserad revisor har utfört revisionen enligt International Standards on Auditing och god revisionssed i Sverige. Dessa standarder kräver att jag följer yrkesetiska krav samt planerar och utför revisionen för att uppnå rimlig säkerhet att årsredovisningen inte innehåller väsentliga felaktigheter. Förtroendevalda revisorer har utfört revisionen enligt god revisions sed i Sverige.

En revision innefattar att genom olika åtgärder inhämta revisionsbevis om belopp och annan information i årsredovisningen. Revisorn väljer vilka åtgärder som ska utföras, bland annat genom att bedöma riskerna för väsentliga felaktigheter i årsredovisningen, vare sig dessa beror på oegentligheter eller på fel. Vid denna riskbedömning beaktar revisorn de delar av den interna kontrollen som är relevanta för hur allmänningen upprättar årsredovisningen för att ge en rättvisande bild i syfte att utforma granskningsåtgärder som är ändamålsenliga med hänsyn till omständigheterna, men inte i syfte att göra ett uttalande om effektiviteten i allmänningens interna kontroll. En revision innefattar också en utvärdering av ändamålsenligheten i de redovisningsprinciper som har använts och av rimligheten i styrelsens uppskattningar i redovisningen, liksom en utvärdering av den övergripande presentationen i årsredovisningen.

Vi anser att de revisionsbevis vi har inhämtat är tillräckliga och ändamålsenliga som grund för vårt uttalande.

Uttalande

Enligt vår uppfattning har årsredovisningen upprättats i enlighet med årsredovisningslagen och ger en i alla väsentliga avseenden rättvisande bild av allmänningens finansiella ställning per den 31 december 2014 och av dess finansiella resultat för året enligt årsredovisningslagen.

Rapport om andra krav enligt lagar och andra författningar

Utöver vår revision av årsredovisningen har vi även reviderat styrelsens förvaltning av Oppunda Häradssällmanning för år 2014.

Styrelsens ansvar

Det är styrelsen som har ansvaret för förvaltningen enligt Reglemente för Oppunda Häradssällmanning och Lag om Häradssällmanningar (1952:166).

Revisorns ansvar

Vårt ansvar är att med rimlig säkerhet uttala oss om huruvida vi vid vår granskning funnit att någon ledamot i styrelsen handlat i strid med Reglemente för Oppunda Häradssällmanning och Lag om Häradssällmanningar (1952:166). Vi har utfört revisionen enligt god revisions sed i Sverige.


Som underlag för vårt uttalande om förvaltningen har vi utöver vår revision av årsredovisningen granskat väsentliga beslut, åtgärder och förhållanden i allmänningen för att kunna bedöma om någon styrelseledamot är ersättningskyldig mot allmänningen eller om det finns skäl för entledigande. Vi har även granskat om någon styrelseledamot på annat sätt har handlat i strid med Reglemente för Oppunda Häradssällmanning och Lag om Häradssällmanningar (1952:166).


Vi anser att de revisionsbevis vi har inhämtat är tillräckliga och ändamålsenliga som grund för vårt uttalande.

Uttalande


Styrelseledamöterna har inte handlat i strid med Reglemente för Oppunda Häradssällmanning och Lag om Häradssällmanningar (1952:166).

Katrineholm den 13 april 2015


Owe Svedberg
Auktoriserad revisor


Staffan Karlsson
Av Länsstyrelsen utsedd revisor


Göran Samuelsson


Jörgen Sundkvist

Ordinarie styrelseledamöter:

Jan Lewenhaupt, Claestorp, Katrineholm (ordf.)
Jerker Olsson, Båsenberga, Vingåker (vice ordf.)
Claes Carlsson, Åsa Gård, Sköldinge
Torkel Pettersson, Kvisterhults Gård, Julita
Claes Tamm, Wäsby, Julita

Mandattid

2014-2018
2012-2016
2012-2016
2014-2018
2014-2018

Styrelsesuppleanter:

Caroline Bonde, Ericsberg, Katrineholm
Gustaf v. Celsing, Fjellskäfte Säteri, Katrineholm
Johan Hamilton, Kjesätters Gård, Vingåker
Benny Karlsson, Gribäcken, Katrineholm
Lars Klaesson, Stenstorp, Bettna

2014-2018
2012-2016
2014-2018
2014-2018
2012-2016

Av Allmäningsstämman utsedda revisorer:

Göran Samuelson, Hansta, Vingåker
Jörgen Sundkvist, Marmorbyn, Katrineholm
Owe Svedberg, Katrineholm (Aukt. Revisor, tillika siffergranskare)

Av Länsstyrelsen utsedd revisor:

Staffan Karlsson, Nyköping

Revisorssuppleanter:

Göran Karlsson, Bettnaberg, Bettna
Anders Lundin, Husby Gård, Bettna
Per Larsson, Katrineholm (suppl. för Owe Svedberg)

Valberedning:

Lars-Göran Larsson, Lilla Lunda, Vingåker (sammankallande)
Conny Kjellander, Stora Gammeråd, Julita
Jan Farneborn, Farneby, Vrena

Distriktsombud:

Distrikt:	Ombud:	Mandattid:
V. Vingåker	Lars-Göran Larsson, Lilla Lunda	2012-2015
Ö. Vingåker	Jan Lewenhaupt, Claestorp	2012-2015
Julita	Conny Kjellander, Stora Gammeråd	2012-2015
Österåker	Dan Karmenäs, Torp Måsa 3	2012-2015
Lerbo	Börje Andersson, Heby	2012-2015
Floda	Gustaf v. Celsing, Fjellskäfte Säteri	2012-2015
Sköldinge	Jan Gustavsson, Ingelstorp	2014-2017
Blacksta	Lars Flodin, Fyrby Gård	2014-2017
Husby-Oppunda	Claes Norberg, Öksund	2014-2017
Vrena	Jan Farneborn, Farneby	2014-2017
Bettna	Lars Klaesson, Stenstorp	2014-2017
St. Malm	Benny Karlsson, Gribäcken	2014-2017
Vadsbro	Henric Falkenberg, Lagmansö	2014-2017

Förvaltning

HäradSkog i Örebro AB
Fabriksgatan 54 D
702 23 ÖREBRO
Tfn 019-10 80 80, fax 019-10 80 83

ankn.

VD Erik Petré (erik.petre@haradskog.se)

Tfn kontor 019-10 80 81

Mobil 070-524 43 33

Skogvaktare Carina K Forsberg (carina.k.forsberg@haradskog.se)

Tfn kontor 0157-109 80

Mobil 070-668 90 72

Ekonomichef Ida Preijer (ida.preijer@haradskog.se)

Tfn kontor 019-10 80 82

www.oppundaallmanning.se

Styrelsens sekreterare Olof Wengelin (olof.wengelin@telia.com)

Mobil 070-580 31 62

